



" We aspire to become one of the top-tier securities companies in Vietnam with the mission to create an excellent trading platform for customers. "

ANNUAL REPORT

2020

 KB Securities

THÔNG DIỆP HỘI ĐỒNG QUẢN TRỊ

Dear shareholder, clients, and employees!

2020 is considered a year of great difficulties and challenges for the world economy, including Vietnam. The world economy is forecasted to be the most severe recession in history. The growth of major economies has declined sincerely due to the adverse effects of the Covid-19 epidemic. However, the Vietnamese economy maintained its growth rate with an estimated GDP growth rate of 2.91%.


As for the evolution of the stock market in 2020, Vietnam's stock market is considered one of the top 10 most resilient stock markets in the world with pandemic resilience and recovery. The VN Index exceeded 1,100 points, reaching 1103.87 points, up sharply 67% compared to the lowest point of 2020, up 14.9% compared to the end of 2019; The HNX Index increased by nearly 119% compared to the end of the first quarter of 2020 and increased 98.1% compared to the end of 2019. The size of the stock market exceeded the target set by the Government until 2020, and the bond market votes continue to maintain growth momentum. The size of the stock market capitalization reached nearly 5,294 trillion VND, an increase of 69% compared to the end of the first quarter and a rise of 20.8% compared to the end of 2019, equivalent to 87.7% of GDP in 2019 and 84, 1% of GDP in 2020, exceeding the set target. The bond market has 477 listed bond codes with a listed value of 1,388 trillion dong, an increase of 16.8% compared to the end of 2019 (equivalent to 23% of GDP).

In 2020, KBSV, together with the support from KB Korea Financial Group, has achieved new achievements in its business activities. Profit before tax reached more than 197 billion, and total assets reached more than 5,998 billion.

In 2021, KBSV commits to promoting technological innovation, providing comprehensive financial products and perfect services to customers.

On behalf of the Board of Directors, I would like to express my sincere thanks to all customers and partners of the company, who have been and will always be side by side, sharing difficulties and successes with us during the past and in the future. Thank you, colleagues, for your positive and creative contributions to the development of KBSV. I believe that KBSV will be a place for all of you to continue to put your trust and create success.

Best regards!



Park Chunsoo

Chairman

INTRODUCTION

GENERAL INFORMATION

KB Securities Vietnam Joint Stock Company ("KBSV"), a member of KB Securities and KB Financial Group (Korea) that is a highly quality investment banking securities services firm in Vietnam, which provides a wide range of financial services to a substantial and diversified client base, including corporations, institutional and individual investors.

Founded in 2008, KBSV operates out of a headquarter in Hanoi and a branch in Hanoi and two branches in Ho Chi Minh City. With a great team of 350 experienced employees, KBSV's brand is increasingly affirmed.

Our vision

We aspire to be one of the top-tier investment banking and securities firms in Vietnam, driven by commitment to our core philosophies and values.

Our mission

We aim to create an excellent trading platform for individual/institutional investors and to bring sensible business solutions to corporate clients..

The core values of KBSV include

1. **Client first:** listening to our clients and putting their needs first.
2. **Creativity:** encourage creativity and always pay attention to new ideas to constantly bring clients smart and valuable products.
3. **Diligence:** pursue to complete the assigned work, cautious attention to the smallest details.
4. **Professionalism:** set the professional standards following the industry best practices and compliance with standards in all actions.
5. **Integrity:** honest and sincere in what we do.
6. **Teamwork:** respect for the individuals and their contribution to the overall team success.

Headquarters

Address: G, M, 2 & 7 Floor, Sky City Tower, 88 Lang Ha, Dong Da, Hanoi.

Tel: (84) 24 7303 5333 - Fax: (84) 24 3776 5928

Website: <https://www.kbsec.com.vn/>

Hanoi Branch

Address: The 1st Floor, Office Building, no. 5 Dien Bien Phu, Ba Dinh District, Hanoi

Tel: (+84) 24 7305 3335 - Fax: (+84) 24 3822 3131

Ho Chi Minh Branch

Address: Floor 2, TNR Tower Nguyen Cong Tru, 180-192 Nguyen Cong Tru, 1 District, Ho Chi Minh

Tel: (84) 28 7303 5333 - Fax: (84) 28 3914 1969

Sai Gon Branch

Address: Floor 1 & 15, Saigon Trade Center, 37 Ton Duc Thang, Ben Nghe Ward, 1 District, Ho Chi Minh

Tel: (+84) 28 7306 3338 - Fax: (+84) 28 3910 1611

Legal information

KB Vietnam Securities Joint Stock Company (KBSV) was formerly known as Standard Securities Joint Stock Company (founded under original License No. 77/UBCK-GPHDKD issued by the State Securities Commission dated 11 June 2008).

KBSV is licensed to operate the following services:

- Securities brokerage;
- Proprietary trading;
- Securities underwriting;
- Investment banking advisory;
- Derivative brokerage;
- Securities depository; and
- Managing investment accounts for individual investors.

Timelines

2008 Officially started operations in June 2008 under the old name of Standard Securities Joint Stock Corporation ("SSJ") with an initial capital of VND 35 billion (USD 2 million).

- 2010** Increased chartered capital to VND 300 billion (USD 15 million). Granted license for additional services: Proprietary Trading, Investment Banking Advisory and Securities Underwriting.
- 2011** Renamed the Company as Maritime Bank Securities ("MSBS") under approval of the State Securities Commission in March 2011. Moved headquarter from Vung Tau City to Hanoi. MSBS has been then headquartered at 88 Lang Ha Street, Dong Da district, Hanoi as it is today.
- 2012** MSI Exchange was officially opened at 1st floor, Sky City, 88 Lang Ha, Dong Da, Hanoi, and suited the convenience of investors with spacious and modern facilities.
- 2013** In July 2013, Ho Chi Minh branch was officially opened at level 2, TNR Tower, 182-190 Nguyen Cong Tru, District 1, Ho Chi Minh City.
- 2014** Opened third branch in Hanoi CBD at Level 9, 115 Tran Hung Dao St, Hoan Kiem, Hanoi.
- Established another investment banking division in Ho Chi Minh City. MSI successfully raised over VND 12,000 billion (US\$ 600million) value corporate bonds for its corporate clients in 2014. Number of retail client accounts reached 32.000 and market share in listed securities trading value surpassed 2,5%, ranking 15th on both HSX and HNX. MSI was awarded by HSX as the securities company with strongest growth in client trading account in 2014.
- 2015** Renamed the Company as Maritime Securities Incorporation ("MSI") as approved under Adjustment License No.35/GPDC-UBCK dated 07thAugust 2015 of the State Securities Commission (SSC).
- Became a Top 10 broker in listed stock at Hanoi Stock Exchange (HNX) and UPCOM and Top 10 broker in listed bond at Ho Chi Minh Securities Exchange (HSX).
- Awarded a winner by Vietnam M&A Forum for Outstanding M&A advisor 2014-2015. For a second year, MSI was awarded by HSX as the securities company with strongest growth in client trading accounts.
- 2016** Maintained a Top 10 broker ranking in listed securities at Hanoi Stock Exchange 2016. Awarded a winner by Vietnam M&A Forum for Outstanding M&A advisor 2015-2016 for the second year.
- 2017** 9th October 2017: MSI became a member of KB Securities and KB Financial Group (Korea).
-

2018 Renamed as KB Securities Vietnam (KBSV) as approved under Adjustment License No. 07/GPDC - UBCK dated 17th January 2018 of the State Securities Commission (SSC).

KBSV officially increased its Charter capital to VND 1,107,078,600,000 on 14th Dec 2018.

2019 08th January 2019: Sai Gon Branch (fourth branch) was officially opened at Level 1, Saigon Trade Center, 37 Ton Duc Thang, District 1, Ho Chi Minh.

21st February 2019: KBSV continuously increased its Charter Capital to VND 1.675.020.900.000, becoming one of Top 10 Biggest Owners' capital Securities Companies.

August 2019: KBSV become Derivative member of Ha Noi Stock Exchange (HNX) Q4 2019: Became a Top 10 broker in listed stock at Ho Chi Minh Stock Exchange (HOSE)

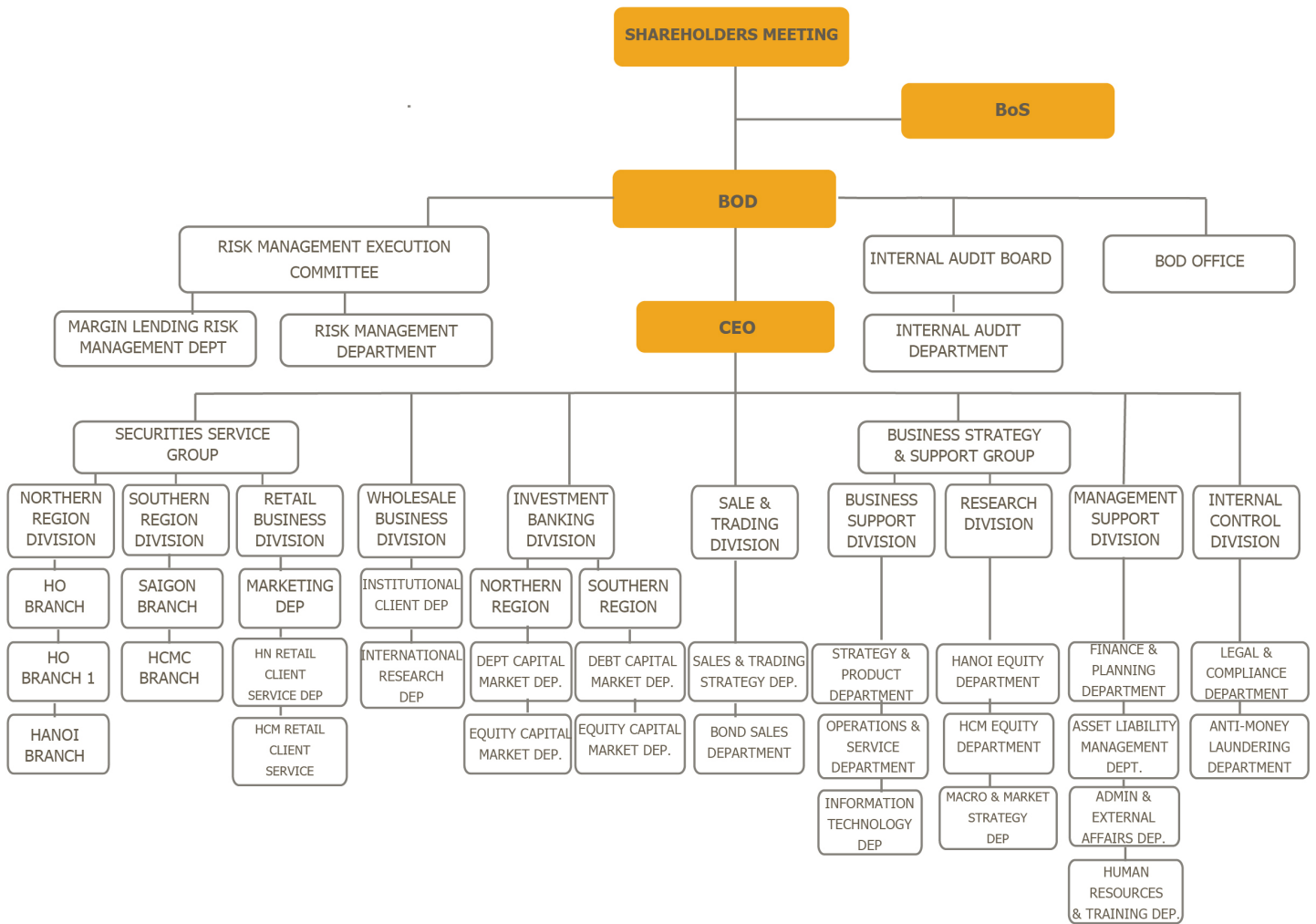
2020 25/03/2020: KBSV relocate the address of Sai Gon Branch to The 1st and 15th floor, Sai Gon Trade Center, 37 Ton Duc Thang, Ben Nghe Ward, The 1st District, Ho Chi Minh City

20/08/2020: Adjusted License of establishment and operation of securities company regarding the change of head office location as Level G, M, 2&7, Sky City Tower, 88 Lang Ha, Dong Da, Hanoi.

Outstanding members in settlement of underlying securities transactions Vietnam Securities Depository announced

"Outstanding member of HNX 2020" by Hanoi Stock Exchange Awarded

Organizational chart

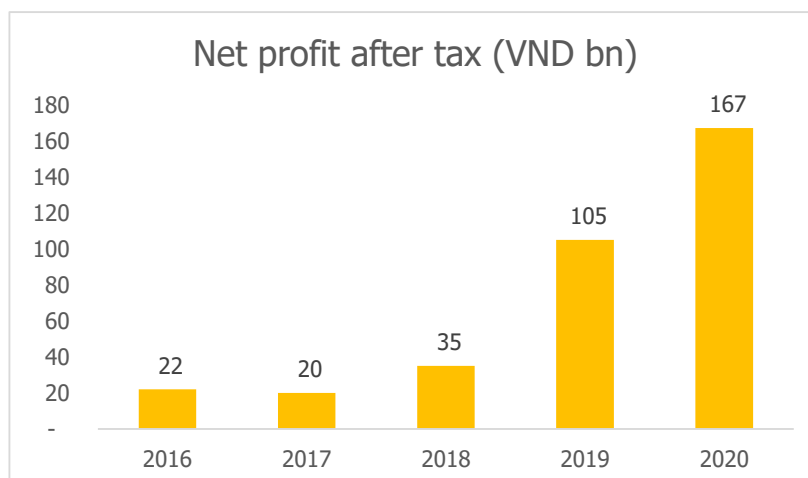
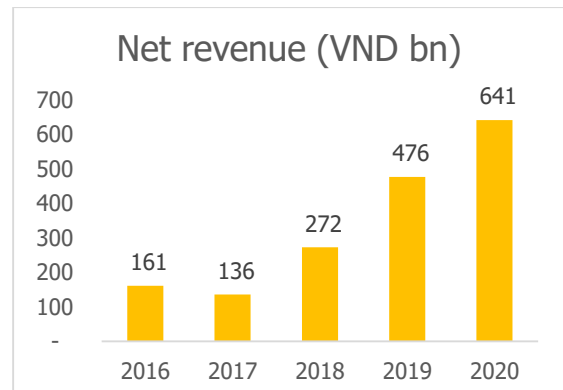
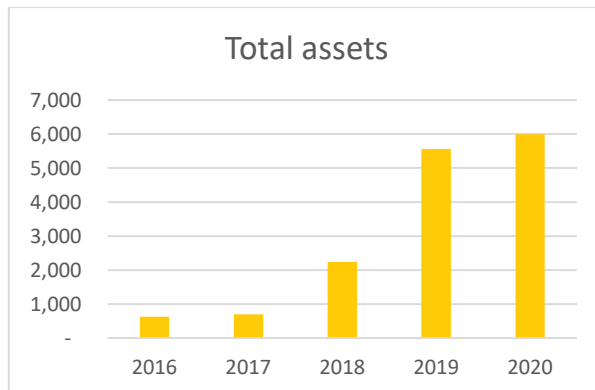


GOAL ORIENTATION

With the goal of maintaining KBSV's current position as a leading financial institution in the Vietnam stock market and reaching out the global market, KBSV will continue to innovate its operation and product diversification. We recognize that customer is a key driver of our success with a long-term commitment and co-development. Many technological solutions will be added to increase utility for our clients.

KBSV will also focus on developing quality of human resources to meet the increasingly changing demands of the market; creating a working environment in which each individual is encouraged to contribute their best work to the company. Cost and risk management should be practiced more tightly to improve financial performance. KBSV believes that building a reputable brand together with operational efficiencies is the best practice to maximize shareholders' benefits. With the absolute support from the holding company, KB Financial Group, KBSV expects to become one of the leading firms in Vietnam's stock market and international market.

FINANCIAL POSITION



Profitability ratios, Liquidity ratios

ITEMS	UNIT	2018	2019	2020
Assets structure				
Long-term Assets/ Total Assets	%	9.8	2.8	1.0
Short-term Assets/ Total Asset	%	90.2	97.2	99.0
Capital structure				
Liabilities/ Total liabilities and equity	%	39.9	64.0	63.8
Equity/ Total liabilities and equity	%	60.1	36.0	36.2
Liquidity indicators				
Quick ratio	Times			
Current ratio	Times	2.8	1.5	1.6
Profitability ratio				
ROA	%	1.6	2.7	2.8
ROE	%	2.6	3.1	7.7
NPAT/Net Revenue Ratio	%	12.9	22.0	26.0

Book value

As at 31 Dec 2020, the book value of the Company is VND 12,865 per Share.

Amount of Shares/Bonds

No.	ITEMS	UNIT	2018	2019	2020
1	Ordinary shares (VND 10,000 per share)	Shares	110,707,860	167,502,090	167,502,090
2	Issued Bonds (VND 1,000,000,000 per bond)	Bonds	0	0	0

BUSINESS PERFORMANCE & PROSPECTS

MACRO AND MARKET 2020 OVERVIEW AND 2021 OUTLOOK

2020 Overview

Vietnam's stock market is considered one of the ten best stock markets with pandemic resilience and recovery in the world. The VN Index exceeded 1,100 points, reaching 1103.87 points, up sharply 67% compared to the lowest point of 2020, up 14.9% compared to the end of 2019; The HNX Index increased by nearly 119% compared to the end of the first quarter of 2020 and 98.1% from the end of 2019.

The stock market size exceeds the government's target until 2020, and the bond market continues to maintain its growth momentum. The size of the stock market capitalization reached nearly 5,294 trillion VND, an increase of 69% compared to the end of the first quarter and a rise of 20.8% compared to the end of 2019, equivalent to 87.7% of GDP in 2019 and 84, 1% of GDP in 2020, exceeding the set target. The bond market has 477 listed bond codes with a listed value of 1,388 trillion dong, an increase of 16.8% compared to the end of 2019 (equivalent to 23% of GDP).

Market liquidity increased sharply to a record high, showing the attractiveness of the Vietnamese market, despite the influence of COVID-19. Still, the average transaction value in 2020 reached over 7,420 billion VND / session, increasing 59.3% compared to the average of 2019. The liquidity in the bond market continued to grow strongly, with an average of over 10,393 billion VND / session, an increase of 13% compared to 2019.

The number of newly opened domestic investor accounts reached a record increase in 2020. The number of new domestic investor accounts opened in 2020 reached 393,659, an increase of 94% compared to the number of new accounts opened in 2019. Foreign investors opened 2,856 new accounts. Accumulated to the end of December 2020, the total number of stock accounts in Vietnam reached more than 2.77 million accounts, an increase of 16.7% compared to the end of 2019.

Along with that, the derivative stock market continued to play an influential role in hedging and stabilizing investor sentiment. The average trading volume reached 156,852 contracts/session, increasing 77% compared to the average of 2019. As of December 31, 2020, the forthcoming book (OI) of the whole market reached 40,339 contracts, an increase of 143% compared to the end of 2019.

The stock market continues to affirm that it is a crucial capital mobilization channel with total mobilization on the stock market estimated at VND 413,700 billion, up 30% compared to the end of 2019.

In 2020, the outbreak of COVID-19 outbreak had significantly affected the production and business activities of listed and registered enterprises, in which the after-tax profits of companies have been substantially affected. However, many listed/registered companies still have positive business results. The number of companies reporting profits still accounts for 84% of companies reporting in the third quarter of 2020.

2021 OUTLOOK

According to the Company, the Vietnam stock market (stock market) in 2021 still maintains its growth momentum and continues to suffer multi-dimensional impacts from the international and domestic economic context.

The stock market in 2021 continues to have many supporting factors, such as Vietnam's economy in 2021 is considered to have a higher chance of recovery than many other countries thanks to good management and control COVID-19; Vietnam's participation in bilateral and multilateral trade agreements will help the country's economy recover quickly; Vietnam is also more likely to benefit from the current shift of supply chains to countries with low production costs. Besides, the intrinsic stock market in the country in 2021 will have many positive changes in quality; the inherent factor of a listed company is also relatively good.

In the shift of foreign capital inflows into emerging markets (EM), Vietnam - an emerging economy, is expected to become a bright spot to attract foreign cash flows in 2021. Party Besides, Vietnam is likely to attract more foreign capital inflows into the market to catch up with upgrading Vietnam's stock market from frontier markets to emerging markets.

In addition to the positive factors, Vietnam's stock market in 2021 still has potential risks such as hot spots in US-China confrontation, rapid inflation, and Central Banks of other countries increase interest rates earlier than expected, reduce money pumping if the economy does not recover as expected, the bad debt of banks will increase sharply.

The challenge for Vietnam's stock market also comes from the increasing market size to absorb foreign capital flows into the market when Vietnam is upgraded to an emerging market. Besides, when the economy is more stable, investment opportunities to expand production and business, the real estate market channel is also showing signs of warming and attracting the attention of many investors and fields. Another area appeared, causing the cash flow to flow back from the stock market to other investment channels.

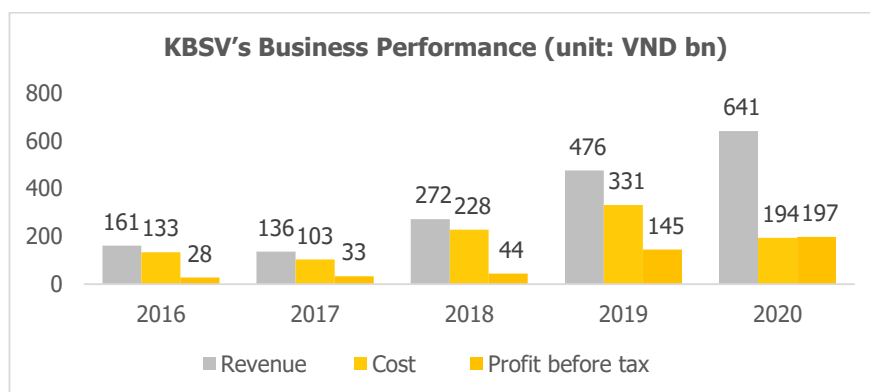
The equitization of state-owned enterprises (SOEs) and the divestment of state capital in equitized enterprises are pretty slow. In addition to the factor due to the stock market's volatility, there are also factors of concern and fear of legal risks related to selling state assets slowing down the process of putting businesses on the listing floor to create transparency and raise capital for development.

The problem of upgrading the market from frontier markets to emerging markets still faces many legal and policy obstacles that take a long time to solve. Risks spread from interconnected market areas (real estate; foreign exchange; digital money; ...), causing virtual fevers about real estate as well as stocks and information technology systems for the whole stock market. Besides, there are certain obstacles to the market's growth.

BUSINESS OPERATION EVALUATION AND DEVELOPMENT PLAN

In 2020, KBSV's business results were positive, and revenue is more than 640 billion dongs, the highest in the past five years and 1.35 times higher than 2019. Profit before tax reached

more than 197 billion dong, up 36% compared to 2019. By the end of 2020, the total assets of KBSV reached more than VND 5,998 billion, an increase of 0.8 times compared to 2019.

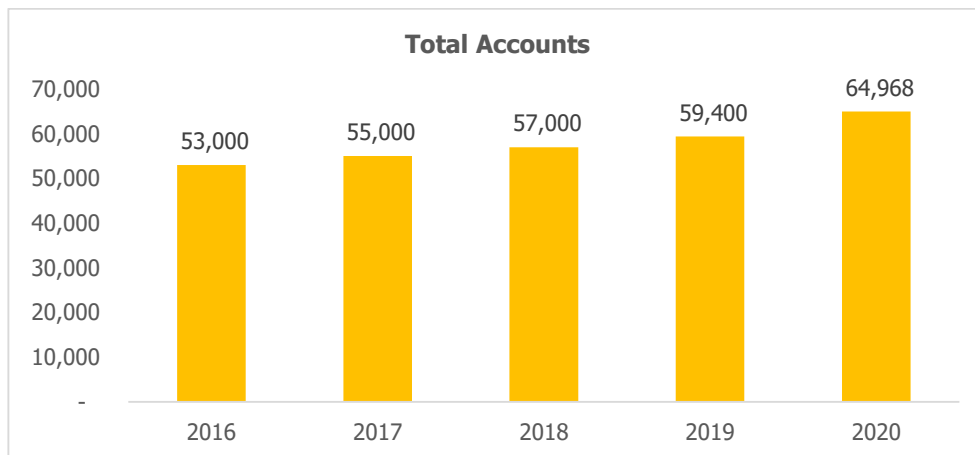


In 2021, KBSV will maintain its position in the Top 10 securities companies with the highest brokerage market share, providing the perfect services and the most effective financial service products to customers.

Securities services

In 2020, KBSV will continue to focus on sustainable growth, develop the quality of investment advice for domestic customers, develop new products and expand foreign investment, especially towards the retail customer segment individuals and organizations/investment funds from Korea. Results recorded:

- Typical members in settlement for underlying securities transactions announced by the Vietnam Securities Depository.
- Award "Outstanding member of HNX 2020" awarded by Hanoi Stock Exchange
- Providing financial products and services with the most attractive preferential interest rates in the market such as KB - Amazing, KB 8.8, KB-Challenge Contest, KB-Joy derivative transaction free program ...;
- The number of accounts is constantly increasing. By the end of 2020, the accounts managed at KBSV reach 64,968 accounts.



- In 2021, KBSV focuses on improving brokerage quality, upgrading product quality, developing value-added facilities and services for customers. Some action plans for securities services in 2021 include:
 - ✓ Promoting the development of all customer groups, mainly focusing on VIP and foreign (Korean) customers.;
 - ✓ Training and standardizing human resources to ensure professionalism towards international standards; recruiting new staff to meet KBSV's goals;
 - ✓ Improving the quality of analytical reports and consultation for customers;
 - ✓ Organizing seminars related to investment opportunities in Vietnam for foreign institutional clients ;
 - ✓ Ensuring to fully meet the demand for margin capital for customers' trading operations;

Investment Banking Service

In 2020, revenue from Investment Banking will reach VND 9.74 billion. Underwriting products, restructuring consulting, M&A, and bond issuance, consulting focused on developing and achieving encouraging results.

In 2021, KBSV will continue to develop existing products and offer new product packages to customers, and at the same time cooperate with KB Securities to provide quality products and services to Korean customers.

Information Technology

In 2020, KBSV deployed products with superior features, helping customers experience cutting-edge technology, improving security, and providing technical support such as KB-

able, M-able;... KBSV also upgraded and deployed more automatic revenue and expenditure gateways with banks, helping customers have more options in depositing and withdrawing securities.

In the context of a solid digital transformation, KBSV is developing an electronic Know Your Customer (eKYC) form. This form helps businesses automate the information filling process, shorten the authentication time, and simplify receiving customers, thereby saving costs and bringing satisfaction to customers.

Besides, in 2021, KBSV in general and the IT department are making efforts to upgrade systems such as underlying stock systems, derivatives, upgrade hardware, infrastructure, transmission channels ... to meet the increasing number of customers and transactions.

HR & Labour policy

In 2020, KBSV completed building the title system and personnel assessment in accordance with global standards of Korean KB Financial Group. At the same time, KBSV also implemented a new health insurance regime with more benefits for all employees.

In 2021, KBSV continues to focus on recruiting well qualified personnel, adjusting and updating the salary, bonus, welfare and treatment system for staff according to global standards and commensurate with level of competition in the labour market.

SHAREHOLDERS

SHAREHOLDERS STRUCTURE AND SHAREHOLDING RATIO

CATEGORY	NUMBER OF SHARES	RATIO (%)	NUMBER OF SHAREHOLDERS
A. SHAREHOLDING RATIO			
Total number of common shares:	167,502,900	100%	26
Major shareholders (holding more than 5% of the charter capital with voting rights)	166,997,040	99.7%	1
Shareholders holding less than 5% of the charter capital with voting rights	505,860	0.3%	25
Including:			

CATEGORY	NUMBER OF SHARES	RATIO (%)	NUMBER OF SHAREHOLDERS
State shareholders	0	0	0
Foreign shareholders	1	0	0
B. CHARTER CAPITAL STRUCTURE			
State shareholders	0	0	0
Foreign shareholders	166,997,040	99.7%	0
Institutional shareholders	167,036,040	99.7%	2
Individual shareholders	466,860	0.3%	24
C. NUMBER OF SHARES	167,502,900	100%	26
Number of common shares	167,502,900	100%	26
Number of restricted shares	0	0	0

SHARE TRANSACTION OF INTERNAL SHAREHOLDERS

No Transaction

ENVIRONMENTAL AND SOCIAL REPORT

ENVIRONMENTAL AND SOCIAL REPORT

KBSV is always aware of its commitment to the community and society in which it operates. We understand that human resource training is not only educational institutions' responsibility but also the enterprises'. Therefore, together with universities, KBSV is actively involved in organizing career guidance and training programs, exposing students to the real working environments. Internships are organized at KBSV every year and many excellent students have joined and become KBSV-er after the internship.

In addition to taking responsibility for human resources training, KBSV is also actively participated in philanthropy programs by making donations for facial deformities surgeries of children; as well as making charitable donations for orphans and poor children in different regions of the country.

Board of Directors (BOD)

BOD Structure

Name	Position	Appointment/ Resignation Date
Mr Park Chunsoo	Chairman of the Board of Directors	Appointed on 24/03/2018
Mr Oh Cheolwu	Member of the Board of Directors	Appointed on 24/03/2018
Mr Yoon Bob NyoI	Member of the Board of Directors	Resigned on 16/04/2020
Mr Nguyen Duc Hoan	Member of the Board of Directors	Appointed on 24/03/2018
Mr Chun Byong Jo	Member of the Board of Directors	Appointed on 01/2019
Mr Lee Hwang In	Member of the Board of Directors	Appointed on 04/2020
Mr Shin Jhintaek	Member of the Board of Directors	Appointed on 04/2020

Mr Park Chunsoo – Chairman of the Board

Mr. Park Chunsoo is currently Global Chief Customer Officer of KB Securities. Mr. Park graduated in International Economics from Seoul National University, Korea in 1995. Mr. Park has joined KB Financial Group for many years and has extensive experience in various positions in the Group as well as its subsidiaries such as KB Bank, KB Investment & Securities.

Mr. Park Chunsoo has officially become Chairman of the Board for KB Securities Vietnam Joint Stock Company since 24/03/2018.

Mr. Oh Cheolwu - Member of the Board of Directors

Mr. Oh Cheolwu is currently Head of Global Sales of KB Securities. Mr. Oh graduated in Economics from Seoul National University, Korea in 1999. Prior to joining KB Financial Group, Mr. Oh held the leadership position at Deawoo Securities Korea for 16 years.

Mr. Oh Cheolwu officially became a member of the BOD of KBSV since 24/03/2018.

Mr. Yoon Bob Nyol – Member of the Board of Directors

Mr. Yoon Bob Nyol is currently Director of Global Sales of KB Securities. Mr. Yoon is a Doctor of Laws, graduated from Seoul National University, Korea in 2007. Mr. Yoon has joined KB Securities since 2008.

Mr. Yoon Bob Nyol officially became a member of the BOD of KBSV since 24/03/2018. From 16/04/2020, Mr. Yoon Bob Nyol was officially no longer a member of BOD of KBSV.

Mr. Nguyen Duc Hoan - Member of the Board of Directors

Mr. Nguyen Duc Hoan is an experienced financial professional with 20 years in the financial market. He has eight years working with Barclays Bank in London (UK) and four years as the Head of fixed income trading at Maritime Bank, one of the Top 5 private commercial banks in Vietnam.

Before holding the position of Chief Executive Officer of Trust Principle Fund Joint Stock Company, Mr. Hoan was responsible for the whole Bond Investment Transaction field – a very efficient profit center of MSB.

On February 2016, he became Vice Director of KBSV.

Mr. Nguyen Duc Hoan has officially become a member of the BOD of KBSV since 24/03/2018.

Mr. Chun Byong Jo - Member of the Board of Directors

Mr. Chun Byong Jo was President and Chief Executive Officer of KB Securities from 2017 until 2018. Before that, from 1986 to 2008, Mr. Chun was responsible for many significant positions in the Ministry of Finance and Economics of Korea with the highest position being Chief Executive Officer. Mr. Chun has held many significant positions for leading securities companies in Korea.

On January 2019, Mr. Chun has officially become a member of the BOD of KBSV.

Mr. Shin Jhintaek - Member of the Board of Directors

Mr. Shin Jhintaek was Chief of Finance Officer of KBSV since 16/04/2020. He graduated in Financial Accounting from Kyunghee University. He has 16 years of working experience at senior management position in KB Financial Group.

Mr. Lee Hwang In - Member of the Board of Directors

Mr. Lee Hwang In is a member of the Board of Directors in KBSV. He graduated in Business Administration from Hosei University, Japan. He has more than 20 years of working experience at senior management position in KB Financial Group.

SHAREHOLDING RATIO OF BOD MEMBERS

No.	Name	Position	Ratio (%)
1	Mr. Park Chunsoo	Chairman of the Board of Directors	0%
2	Mr. Yoon Bob Nyol	Member of the Board of Directors	0%
3	Mr. Nguyen Duc Hoan	Member of the Board of Directors	0%
4	Mr. Chun Byong Jo	Member of the Board of Directors	0%
5	Mr. Oh Cheolwu	Member of the Board of Directors	0%
6	Mr. Lee Hwang In	Member of the Board of Directors	0%

7	Mr. Shin Jhintaek	Member of the Board of Directors	0%
---	-------------------	----------------------------------	----

COMMITTEES UNDER BOD

1. Internal Audit

Internal Audit was established since 11/2013 and one of affiliated units under BOD, completely independent from Executive Board according to advanced practices of corporate governance. Internal Audit is responsible for independent assessment on conformity and compliance according to the laws, rules, and decisions of General Meeting of Shareholders and the BOD; assessment on compliance according to the laws and the company's policies via internal audit activities.

Internal Audit is responsible for establishing Group of internal auditors to conduct an internal audit on the company business periodically or as project. Internal Audit reports are submitted directly to the BOD.

2. Committee of Risk Management Policy Implementation

The Risk Committee is a responsible unit under the Board of Directors to assist in undertaking the risk management role, including the making of operational risk policy and management; assessing the appropriateness and effectiveness of risk management system established within the company.

BOD ACTIVITY

No	Member of the Board of Directors	Position	Numbers of meeting attended	Ratio
1	Mr. Park ChunSoo	Chairman of the Board of Directors	27	96.43%
2	Mr. Yoon Bob Nyol	Member of the Board of Directors	8	28.57%

3	Mr. Nguyen Duc Hoan	Member of the Board of Directors	27	96.43%
4	Mr. Chun Byong Jo	Member of the Board of Directors	3	10.71%
5	Mr. Oh Cheolwu	Member of the Board of Directors	28	100%
6	Mr. Lee Hwang In	Member of the Board of Directors	19	67.86%
7	Mr. Shin Jhintaek	Member of the Board of Directors	20	71.43%

Board of Directors always keeps abreast to the Company's business operations, directly issues decisions and resolutions in order to provide timely guidance and creates favorable conditions for the Executive Board to regulate business operations of the Company.

In addition to overseeing Executive Board's activities, BOD has always been actively operating within the framework, includes:

- Deploy the works related to the holding of the Annual General Meeting of Shareholders 2020;
- According to regulations based on actual circumstances, establish clear framework for operations and business of KBSV such as: Salary Regulations, Financial Regulations, Investment Council Regulations, etc.;
- Hold meetings in order to make decisions in a timely manner for business activities according to the Chief Executive Officer's proposal.

BOARD EVALUATION OF THE COMPANY PERFORMANCE

EVALUATION ON PERFORMANCE 2020

KBSV has performed well in 2020 according to the Company's long-term orientation, including:

- The Company's business operations have achieved encouraging results and awards as:
 - ✓ Profit before tax increased by 36% comparing to 2019;
 - ✓ Managing more than 64.968 clients' accounts;
 - ✓ Total assets of KBSV hit the level of VND 5.998 billion, increased 0,8 time comparing to 2019.
- Excellent employees have worked efficiently to accomplish the tasks set;
- Risk management systemic monitored and strictly adhered to;
- KBSV's culture has become more clearly defined;
- Actively involved in social and charity activities.

OPERATIONAL PLAN FOR 2021

KBSV's Board of Directors in 2021 will focus on the following matters:

- Strengthen inspection and supervision; enhance and improve the capacity of the internal inspection, internal control and audit to improve efficiency and preserve capital;
- Continue to supplement and improve the system of regulations, operational procedures, management reporting systems and managing information, focus on risk management progress;
- Enhance the brand value becoming one of the leading securities brand of Vietnam;
- Strengthen the relationship with shareholders in order to provide information for the public quickly, promptly and transparently;
- Adhere to the Charter, Regulations on the organization and operation of the Board of Directors and other internal regulations of the Company.

BOARD OF DIRECTORS' EVALUATION ON THE OPERATIONS OF THE MANAGEMENT TEAM

- The Management Team has earnestly implemented BOD's decisions and resolutions in order to achieve the business tasks set;
- Implement periodical reporting, periodic disclosure to the SSC, Hanoi Stocks Exchange, Ho Chi Minh Stocks Exchange about operations of the Company according to regulations;
- The Company's activities and events are always informed by the Management Team to its clients, partners and shareholders through the Company's website. The information about the typical events such as financial reports, corporate governance, BOD appointment is punctually disclosed;
- The Management Team has implemented and ensured the legitimate rights and interests of employees in accordance with the State policies and regulations. In addition, the regime of salary increases and allowances for employees is also considered by KBSV.

SUPERVISORY BOARD

SUPERVISORY BOARD ORGANIZATIONAL STRUCTURE OF 2020

Full name	Position	Appointment/Resignation date
Ms. Pham Phuong Ly	Head of Supervisory Board	Appointed on 16 April 2020
Ms. Phan Le Huong Lan	Member of Supervisory Board	Appointed on 16 April 2020
Mr. Rho Seung Joon	Member of Supervisory Board	Appointed on 16 April 2020

SUPERVISORY BOARD'S SHAREHOLDING RATIO

No.	Full Name	Position	Ratio (%)
1	Pham Phuong Ly	Head of Supervisory Board	0%
2	Phan Le Huong Lan	Member of Supervisory Board	0%
3	Rho Seung Joon	Member of Supervisory Board	0%

SUPERVISORY BOARD'S OPERATION

The operation of the Supervisory Board complies with laws and charters of the Company. The operations of the Supervisory Board include:

- Monitor the compliance with the law, the Company's charter and the resolutions of the Annual General Meeting of Shareholders;
- Verify quarterly, semi-annual and annual financial statements in 2020 of the Company. Monitor the compliance with the financial safety regulations in accordance with Circular 87 issued by the Ministry of Finance on 15 August 2017;
- Join the Board of Directors and the Management Team in checking the validity of newly promulgated procedures and regulations;
- In 2020, Supervisory Board did not receive any complaints from shareholders about the performance of KBSV.



Công ty Cổ phần Chứng khoán KB Việt Nam

**Báo cáo tài chính cho năm kết thúc
ngày 31 tháng 12 năm 2020**



Công ty Cổ phần Chứng khoán KB Việt Nam
Thông tin về Công ty

**Giấy phép Thành lập
và Hoạt động số**

77/UBCK-GPHĐKD

ngày 11 tháng 6 năm 2008

Giấy phép Thành lập và Hoạt động số 77/UBCK-GPHĐKD được Ủy ban Chứng khoán Nhà nước cấp lần đầu ngày 11 tháng 6 năm 2008. Giấy phép Thành lập và Hoạt động của Công ty đã được điều chỉnh nhiều lần và lần điều chỉnh gần đây nhất là Giấy phép điều chỉnh số 10/GPĐC-UBCK ngày 18 tháng 3 năm 2021.

Hội đồng Quản trị

Ông Park Chunsoo
Ông Yoon Bob Nyol
Ông Nguyễn Đức Hoàn

Chủ tịch
Thành viên
Thành viên
(đến ngày 8 tháng 1 năm 2021)

Ông Oh Cheolwu
Ông Byoung Jo Chun

Thành viên
Thành viên

Ban Tổng Giám đốc

Ông Oh Cheolwu
Ông Nguyễn Đức Hoàn
Ông Shin Jhintaeck

Quyền Tổng Giám đốc
(từ ngày 8 tháng 1 năm 2021)
Tổng Giám đốc
(đến ngày 8 tháng 1 năm 2021)
Giám đốc tài chính

Người đại diện theo pháp luật

Ông Park Chunsoo

Chủ tịch Hội đồng Quản trị

Trụ sở đăng ký

Tầng G, Tầng M, Tầng 2 và 7
Tòa nhà Sky City
88 Láng Hạ, Quận Đống Đa
Hà Nội, Việt Nam

Công ty kiểm toán

Công ty TNHH KPMG
Việt Nam

Công ty Cổ phần Chứng khoán KB Việt Nam Báo cáo của Ban Tổng Giám đốc

Ban Tổng Giám đốc Công ty Cổ phần Chứng khoán KB Việt Nam (“Công ty”) trình bày báo cáo này và báo cáo tài chính đính kèm của Công ty cho năm kết thúc ngày 31 tháng 12 năm 2020.

Ban Tổng Giám đốc Công ty chịu trách nhiệm lập và trình bày trung thực và hợp lý báo cáo tài chính theo các Chuẩn mực Kế toán Việt Nam, Chế độ Kế toán Doanh nghiệp Việt Nam, Thông tư số 210/2014/TT-BTC ngày 30 tháng 12 năm 2014 (“Thông tư 210”) do Bộ Tài chính ban hành về Hướng dẫn kế toán áp dụng đối với công ty chứng khoán và Thông tư số 334/2016/TT-BTC ngày 27 tháng 12 năm 2016 do Bộ Tài chính ban hành về sửa đổi, bổ sung và thay thế Phụ lục 02 và Phụ lục 04 của Thông tư 210 và các quy định pháp lý có liên quan đến việc lập và trình bày báo cáo tài chính. Theo ý kiến của Ban Tổng Giám đốc Công ty:

- báo cáo tài chính được trình bày từ trang 5 đến trang 60 đã phản ánh trung thực và hợp lý tình hình tài chính của Công ty tại ngày 31 tháng 12 năm 2020, kết quả hoạt động, lưu chuyển tiền tệ và tình hình biến động vốn chủ sở hữu của Công ty cho năm kết thúc cùng ngày, phù hợp với các Chuẩn mực Kế toán Việt Nam, Chế độ Kế toán Doanh nghiệp Việt Nam, Thông tư số 210/2014/TT-BTC ngày 30 tháng 12 năm 2014 (“Thông tư 210”) do Bộ Tài chính ban hành về Hướng dẫn kế toán áp dụng đối với công ty chứng khoán và Thông tư số 334/2016/TT-BTC ngày 27 tháng 12 năm 2016 do Bộ Tài chính ban hành về sửa đổi, bổ sung và thay thế Phụ lục 02 và Phụ lục 04 của Thông tư 210 và các quy định pháp lý có liên quan đến việc lập và trình bày báo cáo tài chính; và
- tại ngày lập báo cáo này, không có lý do gì để Ban Tổng Giám đốc Công ty cho rằng Công ty sẽ không thể thanh toán các khoản nợ phải trả khi đến hạn.

Tại ngày lập báo cáo này, Ban Tổng Giám đốc Công ty đã phê duyệt phát hành báo cáo tài chính đính kèm.

Thay mặt Ban Tổng Giám đốc


Oh Cheolwu
Quyền Tổng Giám đốc
Hà Nội, ngày 31 tháng 3 năm 2021



KPMG Limited
46th Floor, Keangnam Landmark 72
E6 Pham Hung Road, Me Tri Ward
South Tu Liem District, Hanoi, Vietnam
+84 (24) 3946 1600 | kpmg.com.vn

BÁO CÁO KIỂM TOÁN ĐỘC LẬP

**Kính gửi các Cổ đông
Công ty Cổ phần Chứng khoán KB Việt Nam**

Chúng tôi đã kiểm toán báo cáo tài chính đính kèm của Công ty Cổ phần Chứng khoán KB Việt Nam (“Công ty”), bao gồm báo cáo tình hình tài chính tại ngày 31 tháng 12 năm 2020, báo cáo kết quả hoạt động, báo cáo lưu chuyển tiền tệ và báo cáo tình hình biến động vốn chủ sở hữu liên quan cho năm kết thúc cùng ngày và các thuyết minh kèm theo được Ban Tổng Giám đốc Công ty phê duyệt phát hành ngày 31 tháng 3 năm 2021, được trình bày từ trang 5 đến trang 60.

Trách nhiệm của Ban Tổng Giám đốc

Ban Tổng Giám đốc Công ty chịu trách nhiệm lập và trình bày trung thực và hợp lý báo cáo tài chính này theo các Chuẩn mực Kế toán Việt Nam, Chế độ Kế toán Doanh nghiệp Việt Nam, Thông tư số 210/2014/TT-BTC ngày 30 tháng 12 năm 2014 (“Thông tư 210”) do Bộ Tài chính ban hành về Hướng dẫn kế toán áp dụng đối với công ty chứng khoán và Thông tư số 334/2016/TT-BTC ngày 27 tháng 12 năm 2016 do Bộ Tài chính ban hành về sửa đổi, bổ sung và thay thế Phụ lục 02 và Phụ lục 04 của Thông tư 210 và các quy định pháp lý có liên quan đến việc lập và trình bày báo cáo tài chính, và chịu trách nhiệm về kiểm soát nội bộ mà Ban Tổng Giám đốc xác định là cần thiết để đảm bảo việc lập báo cáo tài chính không có sai sót trọng yếu do gian lận hay nhầm lẫn.

Trách nhiệm của kiểm toán viên

Trách nhiệm của chúng tôi là đưa ra ý kiến về báo cáo tài chính này dựa trên kết quả kiểm toán của chúng tôi. Chúng tôi đã thực hiện công việc kiểm toán theo các Chuẩn mực Kiểm toán Việt Nam. Các chuẩn mực này yêu cầu chúng tôi tuân thủ chuẩn mực và các quy định về đạo đức nghề nghiệp và lập kế hoạch và thực hiện cuộc kiểm toán để đạt được sự đảm bảo hợp lý về việc liệu báo cáo tài chính có còn sai sót trọng yếu hay không.

Công việc kiểm toán bao gồm việc thực hiện các thủ tục nhằm thu thập các bằng chứng kiểm toán về các số liệu và các thuyết minh trong báo cáo tài chính. Các thủ tục được lựa chọn dựa trên xét đoán của kiểm toán viên, bao gồm đánh giá rủi ro có sai sót trọng yếu trong báo cáo tài chính do gian lận hoặc nhầm lẫn. Khi thực hiện các đánh giá rủi ro này, kiểm toán viên xem xét kiểm soát nội bộ của Công ty liên quan tới việc lập và trình bày báo cáo tài chính trung thực và hợp lý nhằm thiết kế các thủ tục kiểm toán phù hợp với tình hình thực tế, tuy nhiên không nhằm mục đích đưa ra ý kiến về hiệu quả của kiểm soát nội bộ của Công ty. Công việc kiểm toán cũng bao gồm việc đánh giá tính thích hợp của các chính sách kế toán được áp dụng và tính hợp lý của các ước tính kế toán của Ban Tổng Giám đốc Công ty, cũng như đánh giá việc trình bày tổng thể báo cáo tài chính.

Chúng tôi tin rằng các bằng chứng kiểm toán mà chúng tôi thu được là đầy đủ và thích hợp làm cơ sở cho ý kiến kiểm toán của chúng tôi.



Ý kiến của kiểm toán viên

Theo ý kiến của chúng tôi, báo cáo tài chính đã phản ánh trung thực và hợp lý, trên các khía cạnh trọng yếu, tình hình tài chính của Công ty Cổ phần Chứng khoán KB Việt Nam tại ngày 31 tháng 12 năm 2020, kết quả hoạt động kinh doanh và lưu chuyển tiền tệ của Công ty cho năm kết thúc cùng ngày, phù hợp với các Chuẩn mực Kế toán Việt Nam, Chế độ Kế toán Doanh nghiệp Việt Nam, Thông tư số 210/2014/TT-BTC ngày 30 tháng 12 năm 2014 (“Thông tư 210”) do Bộ Tài chính ban hành về Hướng dẫn kế toán áp dụng đối với công ty chứng khoán và Thông tư số 334/2015/TT-BTC ngày 27 tháng 12 năm 2016 do Bộ Tài chính ban hành về sửa đổi, bổ sung và thay thế Phụ lục 02 và Phụ lục 04 của Thông tư 210 và các quy định pháp lý có liên quan đến việc lập và trình bày báo cáo tài chính.

Vấn đề khác

Báo cáo tài chính của Công ty cho năm kết thúc ngày 31 tháng 12 năm 2019 được kiểm toán bởi một công ty kiểm toán khác và công ty kiểm toán này đã đưa ra ý kiến chấp nhận toàn phần đối với báo cáo tài chính đó trong báo cáo kiểm toán ngày 30 tháng 3 năm 2020.

Công ty TNHH KPMG

Việt Nam

Báo cáo kiểm toán số: 20-02-00178-21-1



Wang Toon Kim
Giấy Chứng nhận Đăng ký Hành nghề
Kiểm toán số 0557-2018-007-1
Phó Tổng Giám đốc

Hà Nội, ngày 31 tháng 3 năm 2021

Phạm Thị Thùy Linh
Giấy Chứng nhận Đăng ký Hành nghề
Kiểm toán số 3065-2019-007-1

Công ty Cổ phần Chứng khoán KB Việt Nam
Báo cáo tình hình tài chính tại ngày 31 tháng 12 năm 2020

Mẫu B01 - CTCK
 (Ban hành theo Thông tư số 334/2016/TT-BTC
 ngày 27 tháng 12 năm 2016 của Bộ Tài chính)

	Mã số	Thuyết minh	31/12/2020 VND	1/1/2020 VND
TÀI SẢN				
A. TÀI SẢN NGẮN HẠN (100 = 110 + 130)	100		5.938.649.675.724	5.410.163.195.683
I. Tài sản tài chính	110		5.927.619.293.314	5.403.540.259.659
1. Tiền và các khoản tương đương tiền	111	5	427.355.760.012	641.001.776.578
1.1. Tiền	111.1		427.355.760.012	641.001.776.578
2. Các tài sản tài chính ghi nhận thông qua lãi/lỗ	112	7(a)	1.656.286.661.786	1.317.734.651.599
3. Các khoản đầu tư nắm giữ đến ngày đáo hạn	113	7(c)	675.173.000.000	997.000.000.000
4. Các khoản cho vay	114	7(d)	3.075.630.769.478	2.348.961.187.363
5. Các tài sản tài chính sẵn sàng để bán	115	7(b)	897.376.000	897.376.000
6. Dự phòng suy giảm giá trị các tài sản tài chính	116	8	(550.965.657)	(550.965.657)
7. Các khoản phải thu	117		78.916.461.597	89.024.593.365
7.1. Phải thu bán các tài sản tài chính	117.1	9	30.441.200	1.838.224.700
7.2. Phải thu và dự thu cổ tức, tiền lãi các tài sản tài chính	117.2		78.886.020.397	87.186.368.665
7.2.2. Dự thu cổ tức, tiền lãi chưa đến ngày nhận	117.2	9	78.886.020.397	87.186.368.665
8. Trả trước cho người bán	118		1.680.914.500	4.003.658.400
9. Phải thu các dịch vụ công ty chứng khoán cung cấp	119	9	5.126.670.491	973.995.674
12. Các khoản phải thu khác	122	9	7.102.645.107	4.493.986.337
II. Tài sản ngắn hạn khác	130		11.030.382.410	6.622.936.024
1. Tạm ứng	131		127.700.000	167.950.305
3. Chi phí trả trước ngắn hạn	133	10(a)	7.314.757.822	3.277.831.959
4. Cầm cố, thế chấp, ký quỹ, ký cược ngắn hạn	134	11	3.587.924.588	3.177.153.760

Các thuyết minh đính kèm là bộ phận hợp thành của báo cáo tài chính này

Công ty Cổ phần Chứng khoán KB Việt Nam
Báo cáo tình hình tài chính tại ngày 31 tháng 12 năm 2020 (tiếp theo)

Mẫu B01 - CTCK
 (Ban hành theo Thông tư số 334/2016/TT-BTC
 ngày 27 tháng 12 năm 2016 của Bộ Tài chính)

	Mã số	Thuyết minh	31/12/2020 VND	1/1/2020 VND
B. TÀI SẢN DÀI HẠN (200 = 210 + 220 + 250)	200		59.623.611.065	154.470.494.884
I. Tài sản tài chính dài hạn	210		-	90.000.000.000
2. Các khoản đầu tư	212	7(c)	-	90.000.000.000
2.1. Các khoản đầu tư nắm giữ đến ngày đáo hạn	212.1		-	90.000.000.000
II. Tài sản cố định	220		25.455.088.257	28.116.343.356
1. Tài sản cố định hữu hình	221	12	10.352.841.705	14.040.746.569
- Nguyên giá	222		31.072.192.855	29.075.956.855
- Giá trị hao mòn lũy kế	223a		(20.719.351.150)	(15.035.210.286)
3. Tài sản cố định vô hình	227	13	15.102.246.552	14.075.596.787
- Nguyên giá	228		31.706.732.915	26.430.922.915
- Giá trị hao mòn lũy kế	229a		(16.604.486.363)	(12.355.326.128)
V. Tài sản dài hạn khác	250		34.168.522.808	36.354.151.528
1. Cầm cố, thế chấp, ký quỹ, ký cược dài hạn	251		15.000.000	15.000.000
2. Chi phí trả trước dài hạn	252	10(b)	7.299.493.261	13.064.751.280
4. Tiền nộp Quỹ Hỗ trợ thanh toán	254	14	16.827.797.182	13.274.400.248
5. Tài sản dài hạn khác	255	15	10.026.232.365	10.000.000.000
TỔNG CỘNG TÀI SẢN (270 = 100 + 200)	270		5.998.273.286.789	5.564.633.690.567

Các thuyết minh đính kèm là bộ phận hợp thành của báo cáo tài chính này

Công ty Cổ phần Chứng khoán KB Việt Nam
Báo cáo tình hình tài chính tại ngày 31 tháng 12 năm 2020 (tiếp theo)

Mẫu B01 - CTCK
(Ban hành theo Thông tư số 33/2016/TT-BTC ngày 27 tháng 12 năm 2016 của Bộ Tài chính)

	Mã số	Thuyết minh	31/12/2020 VND	1/1/2020 VND
NỢ PHẢI TRẢ (300 = 310 + 340)	300		3.828.235.301.472	3.559.402.876.802
I. Nợ phải trả ngắn hạn	310		3.828.232.614.999	3.559.399.679.123
1. Vay và nợ thuê tài chính ngắn hạn	311		3.374.791.784.522	3.283.765.000.000
1.1. Vay ngắn hạn	312	16	3.374.791.784.522	3.283.765.000.000
6. Phải trả hoạt động giao dịch chứng khoán	318	17	5.927.053.200	3.057.276.380
8. Phải trả người bán ngắn hạn	320		471.829.984	1.177.504.699
9. Người mua trả tiền trước ngắn hạn	321		205.000.000	273.000.000
10. Thuế và các khoản phải nộp Nhà nước	322	18	30.552.402.428	23.108.504.958
11. Phải trả người lao động	323		18.984.471.298	14.671.679.605
12. Các khoản trích nộp phúc lợi nhân viên	324		1.053.998.046	716.862.260
13. Chi phí phải trả ngắn hạn	325	19	25.448.844.151	19.555.306.970
17. Các khoản phải trả, phải nộp khác ngắn hạn	329	20	369.664.990.625	212.963.613.192
19. Quỹ khen thưởng, phúc lợi	331	21	1.132.240.745	110.931.059
II. Nợ phải trả dài hạn	340		2.686.473	3.197.679
14. Thuế thu nhập hoãn lại phải trả	356		2.686.473	3.197.679
D. VỐN CHỦ SỞ HỮU (400 = 410)	400		2.170.037.985.317	2.005.230.813.765
I. Vốn chủ sở hữu	410		2.170.037.985.317	2.005.230.813.765
1. Vốn đầu tư của chủ sở hữu	411	22	1.675.020.900.000	1.675.020.900.000
1.1. Vốn góp của chủ sở hữu	411.1	22	1.675.020.900.000	1.675.020.900.000
a. Cổ phiếu phổ thông có quyền biểu quyết	411.1a	22	1.675.020.900.000	1.675.020.900.000
4. Quỹ dự trữ bổ sung vốn điều lệ	414		9.930.623.462	4.688.585.575
5. Quỹ dự phòng tài chính và rủi ro nghiệp vụ	415		24.801.043.988	19.559.006.101
7. Lợi nhuận chưa phân phối	417		460.285.417.867	305.962.322.089
7.1. Lợi nhuận sau thuế đã thực hiện	417.1		460.390.477.147	306.067.690.970
7.2. Lỗ chưa thực hiện	417.2		(105.059.280)	(105.368.881)
TỔNG CỘNG NỢ VÀ VỐN CHỦ SỞ HỮU (440 = 300 + 400)	440		5.998.273.286.789	5.564.633.690.567

Các thuyết minh đính kèm là bộ phận hợp thành của báo cáo tài chính này

Công ty Cổ phần Chứng khoán KB Việt Nam
Báo cáo tình hình tài chính tại ngày 31 tháng 12 năm 2020 (tiếp theo)

Mẫu B01 - CTCK
(Ban hành theo Thông tư số 334/2016/TT-BTC ngày 27 tháng 12 năm 2016 của Bộ Tài chính)

CÁC CHỈ TIÊU NGOÀI BÁO CÁO TÌNH HÌNH TÀI CHÍNH

	Mã số	Thuyết minh	31/12/2020 VND	1/1/2020 VND
A. TÀI SẢN CỦA CÔNG TY CHỨNG KHOÁN (“CTCK”) VÀ TÀI SẢN QUẢN LÝ THEO CAM KẾT				
5.	005	Ngoại tệ các loại (USD)	151	329
6.	006	Cổ phiếu đang lưu hành (Số lượng)	167.502.090	167.502.090
8.	008	Tài sản tài chính niêm yết/đăng ký giao dịch tại Trung tâm Lưu ký Chứng khoán Việt Nam (“VSD”) của CTCK	23(a) 29.940.000	26.340.000
12.	012	Tài sản tài chính chưa lưu ký tại VSD của CTCK	23(b) 336.000.000	336.000.000
B. TÀI SẢN VÀ CÁC KHOẢN PHẢI TRẢ VỀ TÀI SẢN QUẢN LÝ CAM KẾT VỚI KHÁCH HÀNG				
1.	021	Tài sản tài chính niêm yết/đăng ký giao dịch tại VSD của Nhà đầu tư	23(c) 10.451.720.290.000	7.879.470.880.000
a.	021.1	Tài sản tài chính giao dịch tự do chuyển nhượng	9.061.294.750.000	6.867.251.250.000
b.	021.2	Tài sản tài chính hạn chế chuyển nhượng	267.411.190.000	558.186.700.000
c.	021.3	Tài sản tài chính giao dịch cầm cố	519.392.650.000	146.159.790.000
d.	021.4	Tài sản tài chính phong tỏa, tạm giữ	297.665.890.000	-
e.	021.5	Tài sản tài chính chờ thanh toán	305.955.810.000	307.873.140.000
2.	022	Tài sản tài chính đã lưu ký tại VSD và chưa giao dịch của Nhà đầu tư	23(d) 86.701.600.000	357.393.090.000
a.	022.1	Tài sản tài chính đã lưu ký tại VSD và chưa giao dịch, tự do chuyển nhượng	86.701.600.000	86.200.440.000
b.	022.2	Tài sản tài chính đã lưu ký tại VSD và chưa giao dịch, hạn chế chuyển nhượng	-	271.192.650.000
7.	026	Tiền gửi của Nhà đầu tư	23(e) 1.280.461.413.633	279.432.874.373
7.1.	027	Tiền gửi của Nhà đầu tư về giao dịch chứng khoán theo phương thức CTCK quản lý	1.168.591.117.050	220.515.650.362
7.1.1	027.1	Tiền gửi ký quỹ của nhà đầu tư tại VSD	95.316.775.469	39.634.082.327
7.3.	029	Tiền gửi bù trừ và thanh toán giao dịch chứng khoán	16.553.521.114	19.283.141.684
a.	029.1	Tiền gửi bù trừ và thanh toán giao dịch chứng khoán Nhà đầu tư trong nước	66.480.223	14.482.155.016
b.	029.2	Tiền gửi bù trừ và thanh toán giao dịch chứng khoán Nhà đầu tư nước ngoài	16.487.040.891	4.800.986.668

Các thuyết minh đính kèm là bộ phận hợp thành của báo cáo tài chính này

Công ty Cổ phần Chứng khoán KB Việt Nam
Báo cáo tình hình tài chính tại ngày 31 tháng 12 năm 2020 (tiếp theo)

Mẫu B01 - CTCK
(Ban hành theo Thông tư số 334/2016/TT-BTC ngày 27 tháng 12 năm 2016 của Bộ Tài chính)

	Mã số	Thuyết minh	31/12/2020 VND	1/1/2020 VND
8. Phải trả Nhà đầu tư về tiền gửi giao dịch chứng khoán theo phương thức CTCK quản lý	031	23(f)	1.284.181.889.096	282.142.518.682
8.1. Phải trả Nhà đầu tư trong nước về tiền gửi giao dịch chứng khoán theo phương thức CTCK quản lý	031.1		976.867.129.146	261.104.267.731
8.2. Phải trả Nhà đầu tư nước ngoài về tiền gửi giao dịch chứng khoán theo phương thức CTCK quản lý	031.2		307.314.759.950	21.038.250.951

Ngày 31 tháng 3 năm 2021

Người lập:



Hà Thanh Hòa
Kế toán trưởng

Người duyệt:



Oh Cheolwu
Quyền Tổng Giám đốc

Các thuyết minh đính kèm là bộ phận hợp thành của báo cáo tài chính này

Công ty Cổ phần Chứng khoán KB Việt Nam

Báo cáo kết quả hoạt động cho năm kết thúc ngày 31 tháng 12 năm 2020

Mẫu B02 - CTCK

(Ban hành theo Thông tư số 334/2016/TT-BTC ngày 27 tháng 12 năm 2016 của Bộ Tài chính)

	Mã số	Thuyết minh	2020 VND	2019 VND
I. DOANH THU HOẠT ĐỘNG				
1.1. Lãi từ các tài sản tài chính ghi nhận thông qua lãi/lỗ	01		83.528.945.354	106.710.743.004
a. Lãi bán các tài sản tài chính ghi nhận thông qua lãi/lỗ	01.1	24(a)	45.116.263.288	68.661.556.782
b. Chênh lệch tăng về đánh giá lại các tài sản tài chính ghi nhận thông qua lãi/lỗ	01.2	25	10.872.778	(661.071.388)
c. Cổ tức, tiền lãi phát sinh từ tài sản tài chính ghi nhận thông qua lãi/lỗ	01.3	26	38.401.809.288	38.710.257.610
1.2. Lãi từ các khoản đầu tư nắm giữ đến ngày đáo hạn	02	26	166.593.207.956	48.035.119.190
1.3. Lãi từ các khoản cho vay và phải thu	03	26	221.738.047.617	201.069.088.161
1.6. Doanh thu nghiệp vụ môi giới chứng khoán	06	27	141.285.948.408	97.009.971.951
1.7. Doanh thu nghiệp vụ bảo lãnh, đại lý phát hành chứng khoán	07	27	10.578.613.635	13.302.636.364
1.8. Doanh thu nghiệp vụ tư vấn đầu tư chứng khoán	08	27	7.513.769.997	1.308.015.900
1.9. Doanh thu nghiệp vụ lưu ký chứng khoán	09	27	6.623.984.732	3.346.350.603
1.10. Doanh thu nghiệp vụ tư vấn tài chính	10	27	113.636.363	3.136.363.636
1.11. Thu nhập hoạt động khác	11	27	2.815.958.157	1.949.658.154
Cộng doanh thu hoạt động	20		640.792.112.219	475.867.946.963
II. CHI PHÍ HOẠT ĐỘNG				
2.1. Lỗ các tài sản tài chính ghi nhận thông qua lãi/lỗ	21		2.030.784.226	4.211.424.913
a. Lỗ bán các tài sản tài chính ghi nhận thông qua lãi/lỗ	21.1	24(b)	2.020.221.049	5.430.782.388
b. Chênh lệch giảm đánh giá lại các tài sản tài chính ghi nhận thông qua lãi/lỗ	21.2	25	10.563.177	(1.219.357.475)
2.7. Chi phí nghiệp vụ môi giới chứng khoán	27	28	168.022.188.076	118.626.212.037
2.8. Chi phí hoạt động bảo lãnh, đại lý phát hành chứng khoán	28	28	10.052.907.319	6.592.950.000
2.9. Chi phí tư vấn, đầu tư chứng khoán	29	28	7.140.371.697	99.227.500
2.10. Chi phí nghiệp vụ lưu ký chứng khoán	30	28	6.502.796.887	4.638.090.738
2.11. Chi phí hoạt động tư vấn tài chính	31	28	107.989.181	14.258.431.585
2.12. Chi phí khác	32	28	-	2.134.000
Cộng chi phí hoạt động	40		193.857.037.386	148.428.470.773

Các thuyết minh đính kèm là bộ phận hợp thành của báo cáo tài chính này

Công ty Cổ phần Chứng khoán KB Việt Nam

Báo cáo kết quả hoạt động cho năm kết thúc ngày 31 tháng 12 năm 2020 (tiếp theo)

Mẫu B02 - CTCK

(Ban hành theo Thông tư số 334/2016/TT-BTC ngày 27 tháng 12 năm 2016 của Bộ Tài chính)

	Mã số	Thuyết minh	2020 VND	2019 VND
III. DOANH THU HOẠT ĐỘNG TÀI CHÍNH				
3.1.	41		4.173.929	2.348.166
3.2.	42	29	4.196.576.955	3.901.967.159
Cộng doanh thu hoạt động tài chính			4.200.750.884	3.904.315.325
IV. CHI PHÍ TÀI CHÍNH				
4.1.	51		2.029.500	-
4.2.	52		199.934.633.348	98.106.589.127
4.5.	55		11.652.220.028	46.908.810.919
Cộng chi phí tài chính			211.588.882.876	145.015.400.046
VI. CHI PHÍ QUẢN LÝ CÔNG TY CHỨNG KHOÁN				
	62	30	42.290.438.924	37.028.696.651
VII. KẾT QUẢ HOẠT ĐỘNG (70 = 20 - 40 + 50 - 60 - 62)				
	70		197.256.503.917	149.299.694.818
VIII. THU NHẬP KHÁC VÀ CHI PHÍ KHÁC				
8.1.	71		30.600.010	-
8.2.	72		-	4.072.533.536
Cộng kết quả hoạt động khác (80 = 71 - 72)			30.600.010	(4.072.533.536)
IX. TỔNG LỢI NHUẬN KẾ TOÁN TRƯỚC THUẾ (90 = 70 + 80)				
	90		197.287.103.927	145.227.161.282
9.1.	91		197.286.794.326	144.668.875.195
9.2.	92	25	309.601	558.286.087
X. CHI PHÍ THUẾ THU NHẬP DOANH NGHIỆP ("TNDN")				
	100	31	30.383.117.220	40.386.403.545
10.1.	100.1	31	30.383.628.426	40.518.617.823
10.2.	100.2	31	(511.206)	(132.214.278)
XI. LỢI NHUẬN KẾ TOÁN SAU THUẾ TNDN (200 = 90 - 100) (mang sang trang sau)				
	200		166.903.986.707	104.840.757.737

Các thuyết minh đính kèm là bộ phận hợp thành của báo cáo tài chính này

Công ty Cổ phần Chứng khoán KB Việt Nam

Báo cáo kết quả hoạt động cho năm kết thúc ngày 31 tháng 12 năm 2020 (tiếp theo)

Mẫu B02 - CTCK

(Ban hành theo Thông tư số 334/2016/TT-BTC ngày 27 tháng 12 năm 2016 của Bộ Tài chính)

	Mã số	Thuyết minh	2020 VND	2019 VND
XI. LỢI NHUẬN KẾ TOÁN SAU THUẾ TNDN (200 = 90 - 100) (mang từ trang trước)	200		166.903.986.707	104.840.757.737
XII. THU NHẬP TOÀN DIỆN KHÁC	300		-	-
TỔNG THU NHẬP TOÀN DIỆN (400= 200 + 300)	400		166.903.986.707	104.840.757.737
XIII THU NHẬP THUẦN TRÊN CỔ PHIẾU PHỔ THÔNG	500		166.903.986.707	104.840.757.737
				Đã điều chỉnh lại
13.1 Lãi cơ bản trên cổ phiếu (VND/cổ phiếu)	501	32	977	645

Ngày 31 tháng 3 năm 2021

Người lập:



Hà Thanh Hòa
Kế toán trưởng

Người duyệt:



Oh Cheolwu
Quyền Tổng Giám đốc

Công ty Cổ phần Chứng khoán KB Việt Nam
Báo cáo lưu chuyển tiền tệ cho năm kết thúc ngày 31 tháng 12 năm 2020
(Phương pháp gián tiếp)

Mẫu B03b - CTCK
(Ban hành theo Thông tư số 334/2016/TT-BTC ngày 27 tháng 12 năm 2016 của Bộ Tài chính)

	Mã số	2020 VND	2019 VND
I. LƯU CHUYỂN TIỀN TỪ HOẠT ĐỘNG KINH DOANH			
1. Lợi nhuận trước thuế thu nhập doanh nghiệp	01	197.287.103.927	145.227.161.282
2. Điều chỉnh cho các khoản	02	127.044.241.205	50.003.004.014
- Khấu hao tài sản cố định	03	9.933.301.099	6.643.192.243
- Các khoản dự phòng	04	-	(14.370.124.367)
- Chi phí lãi vay	06	199.934.633.348	121.948.099.359
- Lãi từ hoạt động đầu tư	07	(4.196.576.955)	(3.901.967.159)
- Dự thu tiền lãi	08	(78.627.116.287)	(60.316.196.062)
3. Tăng các chi phí phi tiền tệ	10	10.563.177	(1.219.357.475)
- Lỗ đánh giá giá trị các tài sản tài chính ghi nhận thông qua lãi/lỗ	11	10.563.177	(1.219.357.475)
4. Giảm các doanh thu phi tiền tệ	18	(10.872.778)	661.071.388
- Lãi đánh giá giá trị các tài sản tài chính ghi nhận thông qua lãi/lỗ	19	(10.872.778)	661.071.388
5. Lợi nhuận từ hoạt động kinh doanh trước thay đổi vốn lưu động	30	(621.731.790.619)	(2.837.956.813.403)
- Tăng tài sản tài chính ghi nhận thông qua lãi/lỗ	31	(338.551.700.586)	(885.787.617.092)
- Giảm/(tăng) các khoản đầu tư nắm giữ đến ngày đáo hạn	32	411.827.000.000	(634.994.520.548)
- Tăng các khoản cho vay	33	(726.669.582.115)	(1.202.565.630.331)
- Giảm/(tăng) phải thu bán các tài sản tài chính	35	1.807.783.500	(1.838.224.700)
- Giảm/(tăng) phải thu và dự thu cổ tức, tiền lãi các tài sản tài chính	36	91.124.041.510	(9.268.080.294)
- (Tăng)/giảm các khoản phải thu các dịch vụ công ty chứng khoán cung cấp	37	(4.152.674.817)	49.433.804.326
- Tăng các khoản phải thu khác	39	(2.608.658.770)	(1.924.320.025)
- (Tăng)/giảm các tài sản khác	40	(1.627.405.922)	170.515.565
- Tăng/(giảm) chi phí phải trả (không bao gồm chi phí lãi vay)	41	267.301.720	(40.503.610.546)
- Giảm/(tăng) chi phí trả trước	42	1.728.332.156	(4.208.201.930)
- Giảm/(tăng) Thuế thu nhập doanh nghiệp đã nộp	43	(32.878.122.102)	(23.744.513.382)
- Lãi vay đã trả	44	(194.308.397.887)	(113.753.312.658)
- (Giảm)/tăng phải trả cho người bán	45	(705.674.715)	3.297.283.349
- Tăng/(giảm) các khoản trích nộp phúc lợi nhân viên	46	337.135.786	(708.081.002)

Các thuyết minh đính kèm là bộ phận hợp thành của báo cáo tài chính này

Công ty Cổ phần Chứng khoán KB Việt Nam
Báo cáo lưu chuyển tiền tệ cho năm kết thúc ngày 31 tháng 12 năm 2020
(Phương pháp gián tiếp – tiếp theo)

Mẫu B03b - CTCK
(Ban hành theo Thông tư số 334/2016/TT-BTC ngày 27 tháng 12 năm 2016 của Bộ Tài chính)

	Mã số	2020 VND	2019 VND
- Tăng thuế và các khoản phải nộp Nhà nước (không bao gồm thuế TNDN đã nộp)	47	9.938.391.146	3.203.210.205
- Tăng phải trả người lao động	48	4.312.791.693	7.854.936.380
- Tăng phải trả, phải nộp khác	50	159.503.154.253	28.454.400.008
- Tiền chi khác từ hoạt động kinh doanh	52	(1.075.505.469)	(11.074.850.728)
Lưu chuyển tiền thuần từ hoạt động kinh doanh	60	(297.400.755.088)	(2.643.284.934.194)
II. LƯU CHUYỂN TIỀN TỪ HOẠT ĐỘNG ĐẦU TƯ			
1. Tiền chi để mua sắm, xây dựng tài sản cố định và các tài sản khác	61	(7.272.046.000)	(17.901.969.400)
Lưu chuyển tiền thuần từ hoạt động đầu tư	70	(7.272.046.000)	(17.901.969.400)
III. LƯU CHUYỂN TIỀN TỪ HOẠT ĐỘNG TÀI CHÍNH			
1. Tiền thu từ phát hành cổ phiếu	71	-	567.942.300.000
3. Tiền vay gốc	73	4.689.664.801.903	15.608.436.012.446
4. Tiền chi trả gốc vay	74	(4.598.638.017.381)	(12.979.596.401.834)
Lưu chuyển tiền thuần từ hoạt động tài chính	80	91.026.784.522	3.196.781.910.612
IV. Lưu chuyển tiền thuần trong năm (90 = 60 + 70 + 80)	90	(213.646.016.566)	535.595.007.018
V. Tiền và các khoản tương đương tiền đầu năm	101	641.001.776.578	105.406.769.560
- Tiền	101.1	641.001.776.578	10.255.536.683
- Các khoản tương đương tiền	101.2	-	95.151.232.877
VI. Tiền và các khoản tương đương tiền cuối năm (Thuyết minh 5)	103	427.355.760.012	641.001.776.578
- Tiền	103.1	427.355.760.012	641.001.776.578

Các thuyết minh đính kèm là bộ phận hợp thành của báo cáo tài chính này

Công ty Cổ phần Chứng khoán KB Việt Nam
Báo cáo lưu chuyển tiền tệ cho năm kết thúc ngày 31 tháng 12 năm 2020
(Phương pháp gián tiếp – tiếp theo)

Mẫu B03b - CTCK
(Ban hành theo Thông tư số 334/2016/TT-BTC ngày 27 tháng 12 năm 2016 của Bộ Tài chính)

PHÂN LƯU CHUYỂN TIỀN TỆ HOẠT ĐỘNG MÔI GIỚI, ỦY THÁC CỦA KHÁCH HÀNG

	Mã số	2020 VND	2019 VND
I. Lưu chuyển tiền hoạt động môi giới, ủy thác của khách hàng			
1. Tiền thu bán chứng khoán môi giới cho khách hàng	01	41.494.390.994.130	36.580.146.314.794
2. Tiền chi mua chứng khoán môi giới cho khách hàng	02	(54.664.553.229.967)	(43.936.235.963.185)
7. Nhận tiền gửi để thanh toán giao dịch chứng khoán của khách hàng	07	14.675.320.271.344	11.702.678.109.121
7.1. Tiền gửi ký quỹ của khách hàng tại VSD	07.1	55.682.693.142	39.634.082.327
8. Chi trả thanh toán giao dịch chứng khoán của khách hàng	08	(559.812.189.389)	(4.398.885.197.452)
Tăng/(giảm) tiền thuần trong năm	20	1.001.028.539.260	(12.662.654.395)
II. Tiền và các khoản tương đương tiền đầu năm của khách hàng	30	279.432.874.373	292.095.528.768
Tiền gửi ngân hàng đầu năm:	31	279.432.874.373	292.095.528.768
- Tiền gửi của Nhà đầu tư về giao dịch chứng khoán theo phương thức công ty chứng khoán quản lý	32	220.515.650.362	290.377.896.888
- Tiền gửi bù trừ và thanh toán giao dịch chứng khoán	34	58.917.224.011	1.717.631.880
III. Tiền và các khoản tương đương tiền cuối năm của khách hàng	40	1.280.461.413.633	279.432.874.373
Tiền gửi ngân hàng cuối năm:	41	1.280.461.413.633	279.432.874.373
- Tiền gửi của Nhà đầu tư về giao dịch chứng khoán theo phương thức công ty chứng khoán quản lý	42	1.168.591.117.050	220.515.650.362
- Tiền gửi bù trừ và thanh toán giao dịch chứng khoán	44	111.870.296.583	58.917.224.011

Ngày 31 tháng 3 năm 2021

Người lập:



Hà Thanh Hòa
Kế toán trưởng

Người duyệt:



Oh Cheolwu
- Quyền Tổng Giám đốc

Các thuyết minh đính kèm là bộ phận hợp thành của báo cáo tài chính này

Công ty Cổ phần Chứng khoán KB Việt Nam
Báo cáo tình hình biến động vốn chủ sở hữu cho năm kết thúc ngày 31 tháng 12 năm 2020

Mẫu B04 - CTCK

(Ban hành theo Thông tư số 33/2016/TT-BTC ngày 27 tháng 12 năm 2016 của Bộ Tài chính)

	Số dư đầu năm		Số tăng/giảm		Số dư cuối năm	
	1/1/2019	1/1/2020	2019	2020	31/12/2019	31/12/2020
	VND	VND	Tăng VND	Tăng VND	VND	VND
I. Biến động vốn chủ sở hữu						
1. Vốn đầu tư của chủ sở hữu	1.107.078.600.000	1.675.020.900.000	567.942.300.000	-	1.675.020.900.000	1.675.020.900.000
3. Quỹ dự trữ bổ sung vốn điều lệ	2.937.033.810	4.688.585.575	1.751.551.765	5.242.037.887	4.688.585.575	9.930.623.462
4. Quỹ dự phòng tài chính và rủi ro nghiệp vụ	17.807.454.336	19.559.006.101	1.751.551.765	5.242.037.887	19.559.006.101	24.801.043.988
8. Lợi nhuận chưa phân phối (Thuyết minh 22(c))	205.675.598.941	305.962.322.089	104.840.757.737	166.903.986.707	305.962.322.089	460.285.417.867
8.1 Lợi nhuận sau thuế đã thực hiện	206.339.253.909	306.067.690.970	104.282.471.650	166.903.677.106	306.067.690.970	460.390.477.147
8.2 (Lỗ)/lợi nhuận chưa thực hiện	(663.654.968)	(105.368.881)	558.286.087	309.601	(105.368.881)	(105.059.280)
TỔNG CỘNG	1.333.498.687.087	2.005.230.813.765	676.286.161.267	177.388.062.481	2.005.230.813.765	2.170.037.985.317

(*) Giảm lợi nhuận sau thuế trong năm 2020 bao gồm: trích quỹ khen thưởng, phúc lợi 2.096.815.155 VND, trích quỹ dự phòng tài chính 5.242.037.887 VND và trích quỹ dự trữ bổ sung vốn điều lệ 5.242.037.887 VND (năm 2019: trích quỹ khen thưởng, phúc lợi 1.050.931.059 VND, trích quỹ dự phòng tài chính 1.751.551.765 VND và trích quỹ dự trữ bổ sung vốn điều lệ 1.751.551.765 VND).

Ngày 31 tháng 3 năm 2021

Người lập:



Hà Thanh Hòa
 Kế toán trưởng

Ngày 31 tháng 3 năm 2021



Oh Cheolwu
 Quyền Tổng Giám đốc

Các thuyết minh đính kèm là bộ phận hợp thành của báo cáo tài chính

Công ty Cổ phần Chứng khoán KB Việt Nam
Thuyết minh báo cáo tài chính cho năm kết thúc ngày 31 tháng 12 năm 2020

Mẫu B09 - CTCK
(Ban hành theo Thông tư số 334/2016/TT-BTC
ngày 27 tháng 12 năm 2016 của Bộ Tài chính)

Các thuyết minh này là bộ phận hợp thành và cần được đọc đồng thời với báo cáo tài chính đính kèm.

1. Đơn vị báo cáo

(a) Cơ sở thành lập

Công ty Cổ phần Chứng khoán KB Việt Nam (“Công ty”) là công ty cổ phần được thành lập tại Việt Nam theo Giấy phép Thành lập và Hoạt động số 77/UBCK-GPHĐKD do Ủy ban Chứng khoán Nhà nước cấp ngày 11 tháng 6 năm 2008. Giấy phép Thành lập và Hoạt động đã được điều chỉnh nhiều lần và lần điều chỉnh gần đây nhất là Giấy phép điều chỉnh số 10/GPĐC-UBCK ngày 18 tháng 3 năm 2021.

Điều lệ hoạt động mới nhất của Công ty được Hội đồng Quản trị thông qua và có hiệu lực từ ngày 11 tháng 4 năm 2019.

(b) Vốn điều lệ của Công ty

Tại ngày 31 tháng 12 năm 2020, vốn điều lệ của Công ty là 1.675.020.900.000 VND (1/1/2020: 1.675.020.900.000 VND).

(c) Hoạt động chính

Các hoạt động chính của Công ty là: môi giới chứng khoán, tự doanh chứng khoán, tư vấn đầu tư chứng khoán, tư vấn tài chính, bảo lãnh phát hành chứng khoán, lưu ký chứng khoán và thực hiện các nhiệm vụ khác phù hợp với quy định của pháp luật đối với công ty chứng khoán.

Ngày 25 tháng 4 năm 2019, Công ty nhận được Giấy chứng nhận số 32/GCN-UBCK chứng nhận Công ty đủ điều kiện cung cấp dịch vụ bù trừ, thanh toán giao dịch phái sinh.

Hạn chế đầu tư

Danh mục đầu tư của Công ty và các hạn chế đầu tư phù hợp với mục tiêu và chính sách đầu tư đã được quy định rõ trong Điều lệ hoạt động của Công ty và pháp luật chứng khoán hiện hành.

(d) Mạng lưới hoạt động

Địa chỉ liên hệ của Công ty tại Tầng G, Tầng M, Tầng 2 và 7, Tòa nhà Sky City, 88 Láng Hạ, Quận Đống Đa Hà Nội, Việt Nam. Tại ngày lập báo cáo tài chính này, Công ty có ba chi nhánh:

- Chi nhánh Thành phố Hồ Chí Minh - Công ty Cổ phần Chứng khoán KB Việt Nam được thành lập theo Quyết định số 401/QĐ-UBCK do Ủy ban Chứng khoán Nhà nước cấp ngày 2 tháng 7 năm 2013. Chi nhánh đặt tại Tầng 2, TNR Tower Nguyễn Công Trứ, 180-192 Nguyễn Công Trứ, Quận 1, Thành phố Hồ Chí Minh, Việt Nam.
- Chi nhánh Hà Nội - Công ty Cổ phần Chứng khoán KB Việt Nam được thành lập theo Quyết định số 379/QĐ-UBCK do Ủy ban Chứng khoán Nhà nước cấp ngày 7 tháng 8 năm 2015. Chi nhánh đặt tại Tầng 1, Tòa nhà Văn phòng, Số 5 Điện Biên Phủ, Quận Ba Đình, Thành phố Hà Nội, Việt Nam.

Công ty Cổ phần Chứng khoán KB Việt Nam
Thuyết minh báo cáo tài chính cho năm kết thúc ngày 31 tháng 12 năm 2020
(tiếp theo)

Mẫu B09 - CTCK

*(Ban hành theo Thông tư số 334/2016/TT-BTC
ngày 27 tháng 12 năm 2016 của Bộ Tài chính)*

- Chi nhánh Sài Gòn - Công ty Cổ phần Chứng khoán KB Việt Nam được thành lập theo Quyết định số 08/QĐ-UBCK do Ủy ban Chứng khoán Nhà nước cấp ngày 4 tháng 1 năm 2019. Chi nhánh đặt tại Tầng 1 Tòa nhà Saigon Trade Center, 37 Tôn Đức Thắng, Phường Bến Nghé, Quận 1, Thành phố Hồ Chí Minh, Việt Nam.

(e) Chu kỳ sản xuất kinh doanh thông thường

Chu kỳ sản xuất kinh doanh thông thường của Công ty nằm trong phạm vi 12 tháng.

(f) Số lượng nhân viên

Tại ngày 31 tháng 12 năm 2020, Công ty có 371 nhân viên (1/1/2020: 243 nhân viên).

2. Cơ sở lập báo cáo tài chính

(a) Tuyên bố về tuân thủ

Chế độ kế toán áp dụng

Báo cáo tài chính này được lập theo các Chuẩn mực Kế toán Việt Nam, Chế độ Kế toán Doanh nghiệp Việt Nam, Thông tư số 210/2014/TT-BTC ngày 30 tháng 12 năm 2014 (“Thông tư 210”) do Bộ Tài chính ban hành về Hướng dẫn kế toán áp dụng đối với công ty chứng khoán và Thông tư số 334/2016/TT-BTC ngày 27 tháng 12 năm 2016 (“Thông tư 334”) do Bộ Tài chính ban hành về sửa đổi, bổ sung và thay thế Phụ lục 02 và Phụ lục 04 của Thông tư 210 và các quy định pháp lý có liên quan đến việc lập và trình bày báo cáo tài chính.

(b) Cơ sở đo lường

Báo cáo tài chính, trừ báo cáo lưu chuyển tiền tệ, được lập trên cơ sở dồn tích theo nguyên tắc giá gốc. Báo cáo lưu chuyển tiền tệ được lập theo phương pháp gián tiếp.

(c) Kỳ kế toán

Kỳ kế toán năm của Công ty là từ ngày 1 tháng 1 đến ngày 31 tháng 12.

(d) Đơn vị tiền tệ kế toán và trình bày báo cáo tài chính

Đơn vị tiền tệ kế toán của Công ty là Đồng Việt Nam (“VND”), cũng là đơn vị tiền tệ được sử dụng cho mục đích lập và trình bày báo cáo tài chính.

Công ty Cổ phần Chứng khoán KB Việt Nam
Thuyết minh báo cáo tài chính cho năm kết thúc ngày 31 tháng 12 năm 2020
(tiếp theo)

Mẫu B09 - CTCK
(Ban hành theo Thông tư số 334/2016/TT-BTC
ngày 27 tháng 12 năm 2016 của Bộ Tài chính)

3. Tóm tắt những chính sách kế toán chủ yếu

Sau đây là những chính sách kế toán chủ yếu được Công ty áp dụng trong việc lập báo cáo tài chính này.

(a) Tài sản và nợ phải trả tài chính

(i) Ghi nhận

Các tài sản và nợ phải trả tài chính được ghi nhận trong Báo cáo tình hình tài chính khi và chỉ khi Công ty trở thành một bên tham gia các điều khoản hợp đồng của tài sản và nợ phải trả tài chính này.

(ii) Phân loại và đo lường

- Các tài sản tài chính ghi nhận thông qua lãi/lỗ: Xem Thuyết minh 3(c);
- Các khoản đầu tư giữ đến ngày đáo hạn: Xem Thuyết minh 3(d);
- Các tài sản tài chính sẵn sàng để bán: Xem Thuyết minh 3(e);
- Các khoản cho vay: Xem Thuyết minh 3(f).

(iii) Chấm dứt ghi nhận

Công ty chấm dứt ghi nhận một tài sản tài chính (“TSTC”) khi quyền lợi theo hợp đồng của Công ty đối với các dòng tiền phát sinh từ TSTC này chấm dứt, hay khi Công ty chuyển giao toàn bộ TSTC này bằng một giao dịch mà phần lớn rủi ro và lợi ích gắn liền với việc sở hữu TSTC này được chuyển giao hoặc một giao dịch mà trong đó Công ty không chuyển giao toàn bộ và cũng không giữ lại phần lớn rủi ro và lợi ích gắn liền với việc sở hữu tài sản và cũng không nắm quyền kiểm soát tài sản.

Công ty chấm dứt ghi nhận nợ phải trả tài chính khi các nghĩa vụ theo hợp đồng đã được dỡ bỏ, hủy bỏ hoặc chấm dứt.

(iv) Cẩn trừ

Tài sản và nợ phải trả tài chính được cẩn trừ và số dư thuần được trình bày trên Báo cáo tình hình tài chính khi và chỉ khi Công ty có quyền hợp pháp để cẩn trừ các khoản mục với số tiền được ghi nhận và Công ty có ý định thực hiện các giao dịch trên cơ sở thuần hoặc thực hiện đồng thời việc bán tài sản và thanh toán nợ.

(v) Xác định giá trị hợp lý

Đối với các TSTC là chứng khoán niêm yết, giá thị trường là giá đóng cửa tại Sở Giao dịch Chứng khoán Thành phố Hồ Chí Minh hoặc Sở Giao dịch Chứng khoán Hà Nội tại ngày có giao dịch gần nhất với ngày kết thúc kỳ kế toán năm. Đối với các loại chứng khoán chưa niêm yết nhưng đã đăng ký giao dịch trên thị trường giao dịch chứng khoán của các công ty đại chúng chưa niêm yết (UpCom), giá thị trường là giá đóng cửa của thị trường UpCom tại ngày có giao dịch gần nhất với ngày kết thúc kỳ kế toán năm.

Đối với các loại chứng khoán chưa niêm yết nhưng được tự do mua bán trên thị trường OTC, Công ty xác định giá thị trường là giá bình quân của giá giao dịch tại ngày kết thúc kỳ kế toán năm được cung cấp bởi 3 công ty chứng khoán.

Công ty Cổ phần Chứng khoán KB Việt Nam
Thuyết minh báo cáo tài chính cho năm kết thúc ngày 31 tháng 12 năm 2020
(tiếp theo)

Mẫu B09 - CTCK

*(Ban hành theo Thông tư số 334/2016/TT-BTC
ngày 27 tháng 12 năm 2016 của Bộ Tài chính)*

Trường hợp không có giá thị trường tại ngày giao dịch gần nhất, hoặc giá thị trường có nhiều biến động, Công ty sử dụng giá trị hợp lý để đánh giá lại các tài sản tài chính theo yêu cầu thông qua các kỹ thuật đánh giá. Đối với TSTC là công cụ nợ, Công ty áp dụng kỹ thuật định giá giá trị hiện tại ròng và dòng tiền chiết khấu. Các giả định và yếu tố đầu vào được sử dụng trong kỹ thuật định giá bao gồm lãi suất không có rủi ro, mức chênh lệch tín dụng và các chỉ tiêu khác để ước tính tỷ lệ chiết khấu.

(vi) Xác định và đánh giá suy giảm giá trị

Cuối kỳ kế toán năm, Công ty đánh giá liệu có các bằng chứng khách quan rằng các TSTC không thuộc nhóm TSTC ghi nhận thông qua lãi/lỗ có bị suy giảm giá trị hay không. Một TSTC hoặc một nhóm các TSTC được xem là suy giảm giá trị khi có các bằng chứng khách quan cho thấy có một sự kiện xảy ra sau khi tài sản được ghi nhận ban đầu và sự kiện này có ảnh hưởng đến các dòng tiền trong tương lai từ tài sản này có thể ước tính một cách tin cậy.

Một số bằng chứng khách quan cho thấy các TSTC bị suy giảm giá trị bao gồm:

- Khó khăn trọng yếu về tài chính của tổ chức phát hành hoặc tổ chức giao ước;
- Vi phạm hợp đồng, ví dụ như mất khả năng trả nợ hoặc không thanh toán lãi hoặc gốc đúng hạn;
- Bên cho vay, vì lý do kinh tế hoặc pháp luật liên quan đến khó khăn tài chính của bên đi vay, đã đưa ra một số ưu đãi nhượng bộ cho bên đi vay mà bên cho vay không thể xem xét hơn được;
- Bên đi vay có khả năng phá sản hoặc tái cơ cấu tài chính;
- Các dữ liệu thu thập được cho thấy có sự suy giảm về dòng tiền ước tính trong tương lai phát sinh từ một nhóm các TSTC kể từ khi ghi nhận ban đầu.

Nếu có bất kỳ bằng chứng khách quan nào về suy giảm giá trị của TSTC thì Công ty sẽ phải xác định giá trị của bất kỳ khoản lỗ do suy giảm giá trị của TSTC này và ghi nhận lỗ suy giảm giá trị của các TSTC vào lãi/lỗ của Báo cáo kết quả hoạt động.

Trong trường hợp nếu TSTC được đánh giá khôi phục mức suy giảm giá trị trước đó, Công ty sẽ hoàn nhập khoản dự phòng suy giảm giá trị đã được trích lập trước đó.

(b) Tiền và các khoản tương đương tiền

Tiền bao gồm tiền mặt tại quỹ, tiền gửi ngân hàng cho hoạt động của công ty chứng khoán, tiền gửi về bán chứng khoán bảo lãnh phát hành và tiền gửi về bù trừ và thanh toán giao dịch chứng khoán của Công ty. Tiền gửi của Nhà đầu tư về giao dịch chứng khoán, bù trừ và thanh toán giao dịch chứng khoán được hạch toán riêng biệt với số dư tài khoản của Công ty.



Công ty Cổ phần Chứng khoán KB Việt Nam
Thuyết minh báo cáo tài chính cho năm kết thúc ngày 31 tháng 12 năm 2020
(tiếp theo)

Mẫu B09 - CTCK
*(Ban hành theo Thông tư số 334/2016/TT-BTC
ngày 27 tháng 12 năm 2016 của Bộ Tài chính)*

(c) Các tài sản tài chính ghi nhận thông qua lãi/lỗ

TSTC ghi nhận thông qua lãi/lỗ là một TSTC thỏa mãn một trong các điều kiện sau:

- TSTC được Ban Tổng Giám đốc phân loại vào nhóm được ghi nhận thông qua lãi/lỗ. TSTC được phân loại vào nhóm ghi nhận thông qua lãi/lỗ, nếu:
 - Tài sản được mua chủ yếu cho mục đích bán lại trong thời gian ngắn;
 - Có bằng chứng về việc kinh doanh công cụ đó nhằm mục đích thu lợi ngắn hạn; hoặc
 - Công cụ tài chính phái sinh (ngoại trừ các công cụ tài chính phái sinh được xác định là một hợp đồng bảo lãnh tài chính hoặc một công cụ phòng ngừa rủi ro hiệu quả).
- Tại thời điểm ghi nhận ban đầu, Công ty xếp TSTC vào nhóm TSTC ghi nhận thông qua lãi/lỗ.

Các TSTC ghi nhận thông qua lãi/lỗ được ghi nhận ban đầu theo giá mua thực tế các TSTC (đối với chứng khoán chưa niêm yết) hoặc giá khớp lệnh tại các Sở giao dịch Chứng khoán (đối với chứng khoán niêm yết), không bao gồm các chi phí giao dịch phát sinh liên quan đến việc mua các TSTC này.

Sau ghi nhận ban đầu, các TSTC ghi nhận thông qua lãi/lỗ được phản ánh theo giá trị hợp lý tại ngày kết thúc kỳ kế toán năm. Mọi khoản chênh lệch tăng/giảm về đánh giá lại các TSTC ghi nhận thông qua lãi/lỗ được hạch toán vào lãi/lỗ của báo cáo kết quả hoạt động.

Đối với các TSTC ghi nhận thông qua lãi/lỗ là các chứng khoán vốn không có giá niêm yết trên thị trường hoạt động hoặc không thể xác định được giá trị hợp lý một cách đáng tin cậy, thì các TSTC này sẽ được phản ánh theo giá gốc trừ đi dự phòng suy giảm giá trị TSTC.

(d) Các khoản đầu tư nắm giữ đến ngày đáo hạn

Các khoản đầu tư nắm giữ đến ngày đáo hạn là các TSTC phi phái sinh với các khoản thanh toán cố định hoặc có thể xác định và có kỳ đáo hạn cố định mà Công ty có ý định và có khả năng giữ đến ngày đáo hạn, ngoại trừ:

- Các TSTC mà tại thời điểm ghi nhận ban đầu đã được Công ty xếp vào nhóm xác định theo giá trị hợp lý thông qua lãi/lỗ;
- Các TSTC đã được Công ty xếp vào nhóm sẵn sàng để bán; hoặc
- Các TSTC thỏa mãn định nghĩa về các khoản cho vay và phải thu.

Các khoản đầu tư nắm giữ đến ngày đáo hạn được ghi nhận trên báo cáo tình hình tài chính khi và chỉ khi Công ty trở thành một bên tham gia các điều khoản hợp đồng của TSTC này.

Các khoản đầu tư nắm giữ đến ngày đáo hạn được ghi nhận ban đầu theo giá mua cộng các chi phí giao dịch phát sinh trực tiếp từ việc mua tài sản. Sau khi ghi nhận ban đầu, các khoản đầu tư nắm giữ đến ngày đáo hạn được hạch toán theo giá trị phân bổ sử dụng phương pháp lãi suất thực tế, trừ đi khoản dự phòng suy giảm giá trị TSTC.

Công ty Cổ phần Chứng khoán KB Việt Nam
Thuyết minh báo cáo tài chính cho năm kết thúc ngày 31 tháng 12 năm 2020
(tiếp theo)

Mẫu B09 - CTCK

*(Ban hành theo Thông tư số 334/2016/TT-BTC
ngày 27 tháng 12 năm 2016 của Bộ Tài chính)*

Các TSTC sẽ không được tiếp tục phân loại là khoản đầu tư nắm giữ đến ngày đáo hạn nếu trong kỳ kế toán hiện tại hoặc trong hai năm tài chính gần nhất đã được bán hoặc phân loại lại một số lượng đáng kể các TSTC giữ đến ngày đáo hạn trước thời hạn, trừ khi việc bán hoặc phân loại lại thỏa mãn một trong các điều kiện sau:

- Rất gần ngày đáo hạn mà việc thay đổi lãi suất thị trường không ảnh hưởng trọng yếu đến giá trị của TSTC;
- Được thực hiện sau khi Công ty đã thu được phần lớn tiền gốc của các TSTC này theo tiến độ thanh toán hoặc được thanh toán trước; hoặc
- Do liên quan đến một sự kiện đặc biệt nào ngoài khả năng kiểm soát của Công ty và sự kiện này Công ty không thể dự đoán trước được.

(e) Các TSTC sẵn sàng để bán

Các TSTC sẵn sàng để bán là các TSTC phi phái sinh được chủ đích phân loại là sẵn sàng để bán hoặc là những TSTC còn lại.

Các TSTC sẵn sàng để bán được ghi nhận trên báo cáo tình hình tài chính khi và chỉ khi Công ty trở thành một bên tham gia trong các điều khoản hợp đồng của tài sản tài chính này.

Các TSTC sẵn sàng để bán được ghi nhận ban đầu theo giá mua cộng các chi phí giao dịch phát sinh trực tiếp từ việc mua tài sản. Sau khi ghi nhận ban đầu, các TSTC sẵn sàng để bán được phản ánh theo giá trị hợp lý tại ngày kết thúc kỳ kế toán năm. Mọi khoản đánh giá tăng/giảm giá trị hợp lý TSTC sẵn sàng để bán được ghi nhận vào thu nhập toàn diện khác trong báo cáo kết quả hoạt động.

Trong trường hợp các TSTC sẵn sàng để bán là chứng khoán vốn không có giá niêm yết trên thị trường hoạt động hoặc không thể xác định được giá trị hợp lý một cách đáng tin cậy, thì các TSTC này sẽ được phản ánh theo giá gốc trừ đi dự phòng suy giảm giá trị TSTC (nếu có).

(f) Các khoản cho vay

Các khoản cho vay là các TSTC với các khoản thanh toán cố định hoặc có thể xác định và không được niêm yết trên thị trường. Các khoản cho vay của Công ty bao gồm các khoản cho vay ký quỹ chứng khoán theo hợp đồng margin hoặc hợp đồng ứng trước tiền bán chứng khoán của khách hàng.

Các khoản cho vay được ghi nhận trên báo cáo tình hình tài chính khi và chỉ khi Công ty trở thành một bên tham gia trong các điều khoản hợp đồng của TSTC này.

Các khoản cho vay được ghi nhận ban đầu theo giá gốc, sau đó được hạch toán theo giá trị phân bổ sử dụng phương pháp lãi suất thực tế, trừ đi dự phòng suy giảm giá trị TSTC (nếu có) như được trình bày trong Thuyết minh 3(g).

Công ty Cổ phần Chứng khoán KB Việt Nam
Thuyết minh báo cáo tài chính cho năm kết thúc ngày 31 tháng 12 năm 2020
(tiếp theo)

Mẫu B09 - CTCK
*(Ban hành theo Thông tư số 334/2016/TT-BTC
ngày 27 tháng 12 năm 2016 của Bộ Tài chính)*

(g) Các khoản phải thu

Các khoản phải thu từ bán các TSTC, từ cung cấp dịch vụ và các khoản phải thu khác được phản ánh theo giá gốc trừ đi dự phòng phải thu khó đòi.

Công ty trích lập dự phòng phải thu khó đòi dựa trên ước tính về khả năng thu hồi của các khoản phải thu, nhưng không thấp hơn mức dự phòng sau:

<u>Thời gian quá hạn</u>	<u>Mức trích dự phòng</u>
Từ trên sáu (06) tháng đến dưới một (01) năm	30%
Từ một (01) năm đến dưới hai (02) năm	50%
Từ hai (02) năm đến dưới ba (03) năm	70%
Trên ba (03) năm	100%

(h) Tài sản cố định hữu hình

(i) Nguyên giá

Tài sản cố định hữu hình được thể hiện theo nguyên giá trừ đi giá trị hao mòn lũy kế. Nguyên giá tài sản cố định hữu hình bao gồm giá mua, thuế nhập khẩu, các loại thuế mua hàng không hoàn lại và chi phí liên quan trực tiếp để đưa tài sản đến vị trí và trạng thái hoạt động cho mục đích sử dụng đã dự kiến. Các chi phí phát sinh sau khi tài sản cố định hữu hình đã đưa vào hoạt động như chi phí sửa chữa, bảo dưỡng và đại tu được ghi nhận vào báo cáo kết quả hoạt động trong năm mà chi phí phát sinh. Trong các trường hợp có thể chứng minh một cách rõ ràng rằng các khoản chi phí này làm tăng lợi ích kinh tế trong tương lai dự tính thu được từ việc sử dụng tài sản cố định hữu hình vượt trên mức hoạt động tiêu chuẩn theo như đánh giá ban đầu, thì các chi phí này được vốn hóa như một khoản nguyên giá tăng thêm của tài sản cố định hữu hình.

(ii) Khấu hao

Khấu hao được tính theo phương pháp đường thẳng dựa trên thời gian hữu dụng ước tính của tài sản cố định hữu hình. Thời gian hữu dụng ước tính như sau:

- Thiết bị văn phòng 3 - 5 năm

(i) Tài sản cố định vô hình

Tài sản cố định vô hình của Công ty là phần mềm máy vi tính. Giá mua của phần mềm máy vi tính mới mà phần mềm này không phải là một bộ phận gắn kết với phần cứng có liên quan thì được vốn hóa và hạch toán như tài sản cố định vô hình. Phần mềm máy vi tính được tính khấu hao theo phương pháp đường thẳng từ 3 đến 5 năm.

(j) Các khoản phải trả người bán và các khoản phải trả khác

Các khoản phải trả người bán và khoản phải trả khác thể hiện theo nguyên giá.

Công ty Cổ phần Chứng khoán KB Việt Nam
Thuyết minh báo cáo tài chính cho năm kết thúc ngày 31 tháng 12 năm 2020
(tiếp theo)

Mẫu B09 - CTCK

*(Ban hành theo Thông tư số 334/2016/TT-BTC
ngày 27 tháng 12 năm 2016 của Bộ Tài chính)*

(k) Dự phòng

Một khoản dự phòng được ghi nhận nếu, do kết quả của một sự kiện trong quá khứ, Công ty có nghĩa vụ pháp lý hiện tại hoặc liên đới có thể ước tính một cách đáng tin cậy, và chắc chắn sẽ làm giảm sút các lợi ích kinh tế trong tương lai để thanh toán các khoản nợ phải trả do nghĩa vụ đó. Khoản dự phòng được xác định bằng cách chiết khấu đồng tiền dự kiến phải trả trong tương lai với tỷ lệ chiết khấu trước thuế phản ánh đánh giá của thị trường ở thời điểm hiện tại về giá trị thời gian của tiền và rủi ro cụ thể của khoản nợ đó.

(l) Thuế

Thuế thu nhập doanh nghiệp tính trên lợi nhuận hoặc lỗ của kỳ kế toán năm bao gồm thuế thu nhập hiện hành và thuế thu nhập hoãn lại. Thuế thu nhập doanh nghiệp được ghi nhận trong báo cáo kết quả hoạt động kinh doanh ngoại trừ trường hợp có các khoản thuế thu nhập liên quan đến các khoản mục được ghi nhận thẳng vào vốn chủ sở hữu, thì khi đó các khoản thuế thu nhập này cũng được ghi nhận thẳng vào vốn chủ sở hữu.

Thuế thu nhập hiện hành là khoản thuế dự kiến phải nộp dựa trên thu nhập chịu thuế trong năm, sử dụng các mức thuế suất có hiệu lực tại ngày kết thúc kỳ kế toán năm, và các khoản điều chỉnh thuế phải nộp liên quan đến những năm trước.

Thuế thu nhập hoãn lại được tính theo phương pháp bảng cân đối kế toán cho các chênh lệch tạm thời giữa giá trị ghi sổ cho mục đích báo cáo tài chính và giá trị sử dụng cho mục đích tính thuế của các khoản mục tài sản và nợ phải trả. Giá trị của thuế thu nhập hoãn lại được ghi nhận dựa trên cách thức dự kiến thu hồi hoặc thanh toán giá trị ghi sổ của các khoản mục tài sản và nợ phải trả sử dụng các mức thuế suất có hiệu lực hoặc cơ bản có hiệu lực tại ngày kết thúc kỳ kế toán năm.

Tài sản thuế thu nhập hoãn lại chỉ được ghi nhận trong phạm vi chắc chắn có đủ lợi nhuận tính thuế trong tương lai để tài sản thuế thu nhập này có thể sử dụng được. Tài sản thuế thu nhập hoãn lại được ghi giảm trong phạm vi không còn chắc chắn là các lợi ích về thuế liên quan này, sẽ sử dụng được.

(m) Vốn đầu tư của chủ sở hữu

Cổ phiếu phổ thông

Cổ phiếu phổ thông được ghi nhận theo giá phát hành trừ đi các chi phí phát sinh liên quan trực tiếp đến việc phát hành cổ phiếu, trừ đi ảnh hưởng thuế. Các chi phí đó được ghi giảm vào thặng dư vốn cổ phần.

Công ty Cổ phần Chứng khoán KB Việt Nam
Thuyết minh báo cáo tài chính cho năm kết thúc ngày 31 tháng 12 năm 2020
(tiếp theo)

Mẫu B09 - CTCK

*(Ban hành theo Thông tư số 334/2016/TT-BTC
ngày 27 tháng 12 năm 2016 của Bộ Tài chính)*

(n) Các quỹ dự trữ

Theo Thông tư số 146/2014/TT-BTC do Bộ Tài chính ban hành ngày 6 tháng 10 năm 2014, lợi nhuận thực hiện của công ty chứng khoán sau khi bù đắp lỗ năm trước theo quy định của Luật thuế thu nhập doanh nghiệp và nộp thuế thu nhập doanh nghiệp được phân phối như sau:

	Tỷ lệ trích lập hàng năm	Số dư tối đa
Quỹ dự trữ bổ sung vốn điều lệ:	5% lợi nhuận sau thuế	10% vốn điều lệ
Quỹ dự phòng tài chính:	5% lợi nhuận sau thuế	10% vốn điều lệ

Quỹ dự trữ bổ sung vốn điều lệ được sử dụng để bổ sung vốn điều lệ hàng năm theo quyết định của Đại hội cổ đông.

Quỹ dự phòng tài chính được dùng để bù đắp phần còn lại của những tổn thất, thiệt hại về tài sản xảy ra trong quá trình kinh doanh sau khi được bù đắp bằng tiền bồi thường của tổ chức, cá nhân gây ra tổn thất, của tổ chức bảo hiểm.

Các quỹ dự trữ này không được phép phân phối và được trình bày như một phần của vốn chủ sở hữu. Mức trích lập hàng năm do Đại hội đồng cổ đông quyết định theo Điều lệ của Công ty.

(o) Doanh thu và thu nhập

(i) Lãi/lỗ từ bán các tài sản tài chính

Lãi/lỗ từ bán các TSTC được ghi nhận khi Công ty nhận được Thông báo khớp lệnh của các giao dịch kinh doanh chứng khoán từ Trung tâm Lưu ký Chứng khoán Việt Nam (đối với chứng khoán niêm yết) và thỏa thuận chuyển nhượng tài sản đã được hoàn tất (đối với chứng khoán chưa niêm yết).

(ii) Cổ tức và tiền lãi phát sinh từ các tài sản tài chính

Doanh thu từ cổ tức được ghi nhận khi quyền nhận cổ tức được xác lập. Cổ tức không được ghi nhận đối với các cổ phiếu giao dịch từ ngày không hưởng quyền.

Đối với cổ phiếu thường, Công ty chỉ ghi tăng số lượng cổ phiếu được hưởng mà không ghi tăng doanh thu từ cổ tức.

Doanh thu tiền lãi từ các TSTC được ghi nhận khi tiền lãi phát sinh trên cơ sở dồn tích (có tính đến lợi tức mà tài sản đem lại) trừ khi khả năng thu hồi tiền lãi không chắc chắn.

Doanh thu lãi cho vay hoạt động margin được ghi nhận trong báo cáo kết quả hoạt động theo nguyên tắc dồn tích. Doanh thu tiền lãi hoạt động cho vay ứng trước tiền bán của khách hàng được ghi nhận khi dịch vụ được cung cấp.

(iii) Doanh thu nghiệp vụ môi giới chứng khoán

Doanh thu từ dịch vụ môi giới chứng khoán được ghi nhận khi giao dịch chứng khoán đã hoàn thành.



Công ty Cổ phần Chứng khoán KB Việt Nam
Thuyết minh báo cáo tài chính cho năm kết thúc ngày 31 tháng 12 năm 2020
(tiếp theo)

Mẫu B09 - CTCK

*(Ban hành theo Thông tư số 334/2016/TT-BTC
ngày 27 tháng 12 năm 2016 của Bộ Tài chính)*

(iv) Doanh thu nghiệp vụ bảo lãnh, đại lý phát hành chứng khoán

Doanh thu bảo lãnh, đại lý phát hành chứng khoán là các khoản phí, hoa hồng được hưởng theo thỏa thuận tại hợp đồng, thông thường được tính trên giá trị các chứng khoán đã phát hành thành công. Các khoản doanh thu này được ghi nhận căn cứ theo thỏa thuận hoặc biên bản thanh lý với các Tổ chức phát hành chứng khoán.

(v) Doanh thu nghiệp vụ tư vấn đầu tư chứng khoán

Doanh thu hoạt động tư vấn đầu tư chứng khoán được ghi nhận theo tiến độ hoàn thành giao dịch tại ngày kết thúc kỳ kế toán năm. Tiến độ hoàn thành được đánh giá trên cơ sở xem xét các công việc đã được thực hiện.

(vi) Doanh thu nghiệp vụ lưu ký chứng khoán

Doanh thu từ dịch vụ lưu ký chứng khoán được ghi nhận khi dịch vụ được cung cấp.

(p) Các khoản thanh toán thuê hoạt động

Các khoản thanh toán thuê hoạt động được ghi nhận trong báo cáo kết quả hoạt động theo phương pháp đường thẳng dựa vào thời hạn của hợp đồng thuê. Các khoản hoa hồng đi thuê được ghi nhận trong báo cáo kết quả hoạt động như là một bộ phận hợp thành của tổng chi phí thuê.

(q) Lãi cơ bản trên cổ phiếu

Công ty trình bày lãi cơ bản trên cổ phiếu (EPS) cho các cổ phiếu phổ thông. Lãi cơ bản trên cổ phiếu được tính bằng cách lấy lãi hoặc lỗ thuộc về cổ đông phổ thông của Công ty, sau khi trừ đi số phân bổ vào quỹ khen thưởng và phúc lợi cho kỳ báo cáo, chia cho số lượng cổ phiếu phổ thông bình quân gia quyền lưu hành trong năm. Tại ngày và cho năm kết thúc ngày 31 tháng 12 năm 2020, Công ty không có các cổ phiếu tiềm năng, do vậy yêu cầu trình bày lãi trên cổ phiếu suy giảm không áp dụng.

(r) Chi phí lãi vay

Chi phí đi vay được ghi nhận là chi phí trong năm khi chi phí này phát sinh.

(s) Các bên liên quan

Các bên được coi là bên liên quan của Công ty nếu một bên có khả năng, trực tiếp hoặc gián tiếp, kiểm soát bên kia hoặc gây ảnh hưởng đáng kể tới bên kia trong việc ra các quyết định tài chính và hoạt động, hoặc khi Công ty và bên kia cùng chịu sự kiểm soát chung hoặc ảnh hưởng đáng kể chung. Các bên liên quan có thể là các công ty hoặc các cá nhân, bao gồm cả các thành viên gia đình thân cận của các cá nhân được coi là liên quan.

(t) Số dư bằng không

Các khoản mục hay các số dư quy định trong Thông tư 210 và Thông tư 334 không được thể hiện trên báo cáo tài chính này thì được hiểu là có số dư bằng không.

Công ty Cổ phần Chứng khoán KB Việt Nam
Thuyết minh báo cáo tài chính cho năm kết thúc ngày 31 tháng 12 năm 2020
(tiếp theo)

Mẫu B09 - CTCK
*(Ban hành theo Thông tư số 334/2016/TT-BTC
ngày 27 tháng 12 năm 2016 của Bộ Tài chính)*

(u) Thông tin so sánh

Thông tin so sánh trong báo cáo tài chính này được trình bày dưới dạng dữ liệu tương ứng. Theo phương pháp này, các thông tin so sánh của năm trước được trình bày như một phần không thể tách rời của báo cáo tài chính năm hiện tại và phải được xem xét trong mối liên hệ với các số liệu và thuyết minh của năm hiện tại. Theo đó, thông tin so sánh bao gồm trong báo cáo tài chính này không nhằm mục đích trình bày về tình hình tài chính, kết quả hoạt động kinh doanh và lưu chuyển tiền tệ của Công ty trong năm trước.

4. Quản lý rủi ro tài chính

(a) Tổng quan

Các loại rủi ro chính mà Công ty phải đối mặt do việc sử dụng các công cụ tài chính của mình bao gồm:

- Rủi ro tín dụng;
- Rủi ro thanh khoản; và
- Rủi ro thị trường.

Thuyết minh này cung cấp thông tin về từng loại rủi ro nêu trên mà Công ty có thể gặp phải và mô tả các mục tiêu, chính sách và các quy trình Công ty sử dụng để đo lường và quản lý rủi ro.

Hội đồng Quản trị của Công ty chịu trách nhiệm kiểm tra Hội đồng Thực thi Chính sách Quản trị rủi ro thực hiện giám sát việc tuân thủ chính sách và thủ tục quản lý rủi ro của Công ty, và soát xét tính thích hợp của chính sách quản lý rủi ro liên quan đến những rủi ro của Công ty gặp phải.

(b) Khung quản lý rủi ro

Các phòng trực thuộc Hội đồng Thực thi Chính sách Quản trị rủi ro là Phòng thẩm định tín dụng, Phòng Quản trị rủi ro cho vay ký quỹ và Phòng Quản trị rủi ro có trách nhiệm xây dựng và giám sát các chính sách quản lý rủi ro, liên quan trực tiếp đến các hoạt động kinh doanh của Công ty.

Các chính sách quản lý rủi ro của Công ty được thiết lập để phát hiện và phân tích các rủi ro mà Công ty gặp phải, đưa ra các hạn mức và biện pháp kiểm soát rủi ro phù hợp, và theo dõi các rủi ro và tuân thủ theo các hạn mức. Các chính sách và hệ thống quản lý rủi ro được xem xét thường xuyên để phản ánh các thay đổi về điều kiện thị trường và các hoạt động của Công ty. Công ty, thông qua các chuẩn mực và quy trình đào tạo và quản lý, nhằm mục đích phát triển một môi trường kiểm soát có kỷ luật và có tính xây dựng trong đó tất cả các nhân viên hiểu được vai trò và trách nhiệm của họ.

Hội đồng Quản trị của Công ty được Ban Kiểm toán nội bộ hỗ trợ trong công việc giám sát. Ban Kiểm toán nội bộ thực hiện rà soát thường xuyên và đột xuất các biện pháp kiểm soát và thủ tục quản lý rủi ro và báo cáo kết quả lên Hội đồng Quản trị.

Công ty Cổ phần Chứng khoán KB Việt Nam**Thuyết minh báo cáo tài chính cho năm kết thúc ngày 31 tháng 12 năm 2020**

(tiếp theo)

Mẫu B09 - CTCK

(Ban hành theo Thông tư số 334/2016/TT-BTC ngày 27 tháng 12 năm 2016 của Bộ Tài chính)

(c) Rủi ro tín dụng

Rủi ro tín dụng là rủi ro mà một bên tham gia trong một công cụ tài chính hoặc hợp đồng khách hàng không thực hiện các nghĩa vụ của mình, dẫn đến tổn thất về tài chính. Công ty có rủi ro tín dụng từ các hoạt động kinh doanh của mình (chủ yếu đối với các khoản phải thu của khách hàng) và từ hoạt động tài chính của mình, bao gồm tiền gửi ngân hàng, các khoản phải thu của khách hàng và các khoản phải thu khác.

Tổng giá trị ghi sổ của các TSTC thể hiện mức rủi ro tín dụng tối đa. Mức độ rủi ro tín dụng tối đa tại ngày báo cáo như sau:

	Thuyết minh	31/12/2020 VND	1/1/2020 VND
Tiền và các khoản tương đương tiền	(i)	427.355.760.012	641.001.776.578
Các tài sản tài chính ghi nhận thông qua lãi/lỗ	(ii)	1.656.175.344.886	1.317.617.885.532
Các khoản đầu tư nắm giữ đến ngày đáo hạn	(i)	675.173.000.000	1.087.000.000.000
Các khoản cho vay	(iii)	3.075.630.769.478	2.348.961.187.363
Các khoản phải thu	(iii)	78.916.461.597	89.024.593.365
Phải thu các dịch vụ công ty chứng khoán cung cấp	(iii)	5.126.670.491	973.995.674
Các khoản phải thu khác	(iii)	7.102.645.107	4.493.986.337
Cầm cố, thế chấp, ký quỹ, ký cược	(iii)	3.602.924.588	3.192.153.760
Tiền nộp Quỹ Hỗ trợ thanh toán	(iv)	16.827.797.182	13.274.400.248
Tài sản dài hạn khác - Tiền nộp Quỹ Bù trừ chứng khoán phái sinh	(iv)	10.026.232.365	10.000.000.000
		5.955.937.605.706	5.515.539.978.857

(i) Tiền và các khoản tương đương tiền và các khoản đầu tư nắm giữ đến ngày đáo hạn

Tiền và các khoản tương đương tiền và các khoản đầu tư nắm giữ đến ngày đáo hạn của Công ty chủ yếu được gửi tại các tổ chức tín dụng có uy tín. Ban Tổng Giám đốc không nhận thấy có rủi ro tín dụng trọng yếu nào từ các khoản tiền gửi này và không cho rằng các tổ chức tài chính này có thể mất khả năng trả nợ và gây tổn thất cho Công ty.

(ii) Các tài sản tài chính ghi nhận thông qua lãi/lỗ

Công ty giới hạn mức rủi ro tín dụng bằng cách chỉ đầu tư vào các loại chứng khoán có tính thanh khoản cao (1) được niêm yết trên các Sở Giao dịch Chứng khoán hoặc (2) đã đăng ký giao dịch trên thị trường giao dịch của các công ty đại chúng chưa niêm yết và các doanh nghiệp Nhà nước thực hiện cổ phần hóa dưới hình thức chào bán chứng khoán ra ngoài công chúng, ngoại trừ trường hợp đầu tư phục vụ mục đích chiến lược dài hạn được phê duyệt theo chính sách đầu tư của Công ty, và của các đối tác có xếp hạng tín nhiệm tương đương hoặc cao hơn so với Công ty.

Công ty Cổ phần Chứng khoán KB Việt Nam
Thuyết minh báo cáo tài chính cho năm kết thúc ngày 31 tháng 12 năm 2020
(tiếp theo)

Mẫu B09 - CTCK

*(Ban hành theo Thông tư số 334/2016/TT-BTC
ngày 27 tháng 12 năm 2016 của Bộ Tài chính)*

(iii) Các khoản cho vay, các khoản phải thu, phải thu các dịch vụ công ty chứng khoán cung cấp, các khoản phải thu khác, các khoản cầm cố, thế chấp, ký quỹ, ký cược

Ứng trước tiền bán chứng khoán

Ứng trước tiền bán chứng khoán được thu hồi trực tiếp từ Trung tâm Lưu ký Chứng khoán Việt Nam (“VSD”). Trung tâm Lưu ký Chứng khoán Việt Nam là một đơn vị trực thuộc sở hữu Nhà nước và trực thuộc Bộ Tài chính có trách nhiệm theo dõi, quản lý và sử dụng Quỹ Hỗ trợ thanh toán và Quỹ Bù trừ chứng khoán phát sinh để đảm bảo khả năng thanh toán giao dịch chứng khoán. Rủi ro mất khả năng thanh toán của VSD được đánh giá là thấp, do đó, Công ty nhận định rủi ro tín dụng liên quan đến các khoản ứng trước tiền bán chứng khoán là thấp.

Cho vay giao dịch ký quỹ

Theo quy định của pháp luật chứng khoán hiện hành, Công ty có thể cho khách hàng vay tiền để mua chứng khoán theo quy định về giao dịch ký quỹ chứng khoán theo hợp đồng ký quỹ. Công ty tuân thủ theo quy định về hạn mức cho vay giao dịch ký quỹ tại Quyết định số 637/QĐ-UBCK ngày 30 tháng 8 năm 2011 và Quyết định số 87/QĐ-UBCK ngày 25 tháng 1 năm 2017 do Ủy ban Chứng khoán Nhà nước ban hành về quy chế hướng dẫn giao dịch ký quỹ chứng khoán.

Danh sách chứng khoán được phép giao dịch ký quỹ được phê duyệt và cập nhật thường xuyên bởi Bộ phận quản lý rủi ro giao dịch ký quỹ dựa trên một số tiêu chí bao gồm biến động và tính thanh khoản.

Bộ phận Dịch vụ Khách hàng có nhiệm vụ liên tục rà soát báo cáo giao dịch ký quỹ bao gồm dư nợ, giá trị tài sản đảm bảo và tỷ lệ ký quỹ duy trì. Theo đó, khi tỷ lệ ký quỹ duy trì giảm xuống thấp hơn tỷ lệ quy định (tỷ lệ này được xây dựng theo quy trình nội bộ của Công ty và không thấp hơn tỷ lệ 30% theo luật định), hệ thống thông tin của Công ty sẽ cảnh báo để Công ty xuất lệnh yêu cầu khách hàng ký quỹ bổ sung. Trong trường hợp khách hàng không đủ khả năng hoặc không ký quỹ bổ sung sau khi nhận được yêu cầu ký quỹ bổ sung, Công ty tiến hành thanh lý tài sản đảm bảo để thu hồi nợ.

Giá trị thị trường của tổng tài sản đảm bảo tại ngày 31 tháng 12 năm 2020 là 6:544.521 triệu VND (1/1/2020: 5.170.249 triệu VND).

Các khoản phải thu, phải thu các dịch vụ công ty chứng khoán cung cấp, các khoản phải thu khác, các khoản cầm cố, thế chấp, ký quỹ, ký cược

Công ty thường xuyên theo dõi các khoản phải thu của khách hàng chưa thu được và yêu cầu khách hàng thanh toán đầy đủ các khoản phải thu này theo đúng điều khoản trong hợp đồng. Trên cơ sở này và việc các khoản phải thu của khách hàng của Công ty có liên quan đến nhiều khách hàng khác nhau, rủi ro tín dụng không bị tập trung đáng kể vào một khách hàng nhất định.

Công ty Cổ phần Chứng khoán KB Việt Nam
Thuyết minh báo cáo tài chính cho năm kết thúc ngày 31 tháng 12 năm 2020 (tiếp theo)

Mẫu B09 - CTCK

(Ban hành theo Thông tư số 33/2016/TT-BTC
 ngày 27 tháng 12 năm 2016 của Bộ Tài chính)

Số liệu thể hiện mức độ tín dụng tối đa của Công ty, không tính đến tài sản đảm bảo hay hỗ trợ tín dụng, bao gồm:

Tại ngày 31 tháng 12 năm 2020

	Đã quá hạn nhưng chưa bị giảm giá				Tổng cộng VND
	Chưa quá hạn và chưa bị giảm giá VND	Quá hạn từ 10 đến 90 ngày VND	Quá hạn từ 91 đến 180 ngày VND	Quá hạn từ 181 đến 360 ngày VND	
Các khoản cho vay	3.075.079.803.821	-	-	-	3.075.630.769.478
Cho vay giao dịch ký quỹ	3.026.591.429.514	-	-	-	3.027.142.395.171
Ứng trước tiền bán chứng khoán	48.454.960.977	-	-	-	48.454.960.977
Cho vay khác	33.413.330	-	-	-	33.413.330
Các khoản phải thu	78.916.461.597	-	-	-	78.916.461.597
Phải thu các dịch vụ công ty chứng khoán cung cấp	5.126.670.491	-	-	-	5.126.670.491
Các khoản phải thu khác	7.102.645.107	-	-	-	7.102.645.107
Cầm cố, thế chấp, ký quỹ, ký cược	3.602.924.588	-	-	-	3.602.924.588
	3.169.828.505.604	-	-	-	3.170.379.471.261



Công ty Cổ phần Chứng khoán KB Việt Nam
Thuyết minh báo cáo tài chính cho năm kết thúc ngày 31 tháng 12 năm 2020 (tiếp theo)

Mẫu B09 - CTCK

(Ban hành theo Thông tư số 334/2016/TT-BTC
 ngày 27 tháng 12 năm 2016 của Bộ Tài chính)

Tại ngày 1 tháng 1 năm 2020

	Chưa quá hạn và chưa bị giảm giá VND	Đã quá hạn nhưng chưa bị giảm giá				Tổng cộng VND
		Quá hạn từ 10 đến 90 ngày VND	Quá hạn từ 91 đến 180 ngày VND	Quá hạn từ 181 đến 360 ngày VND	Quá hạn trên 360 ngày VND	
Các khoản cho vay	2.348.410.221.706	-	-	-	-	2.348.961.187.363
Cho vay giao dịch ký quỹ	1.892.916.539.897	-	-	-	-	1.893.467.505.554
Ứng trước tiền bán chứng khoán	455.493.681.809	-	-	-	-	455.493.681.809
Các khoản phải thu	89.024.593.365	-	-	-	-	89.024.593.365
Phải thu các dịch vụ công ty chứng khoán cung cấp	973.995.674	-	-	-	-	973.995.674
Các khoản phải thu khác	4.493.986.337	-	-	-	-	4.493.986.337
Cầm có, thế chấp, ký quỹ, ký cược	3.192.153.760	-	-	-	-	3.192.153.760
	2.446.094.950.842	-	-	-	-	2.446.645.916.499

Công ty Cổ phần Chứng khoán KB Việt Nam

Thuyết minh báo cáo tài chính cho năm kết thúc ngày 31 tháng 12 năm 2020 (tiếp theo)

Mẫu B09 - CTCK

*(Ban hành theo Thông tư số 334/2016/TT-BTC
ngày 27 tháng 12 năm 2016 của Bộ Tài chính)*

(iv) Tiền nộp Quỹ Hỗ trợ thanh toán và tiền nộp Quỹ Bù trừ chứng khoán phái sinh

Theo Quyết định số 45/QĐ-VSD do Trung Tâm Lưu ký Chứng khoán Việt Nam ban hành ngày 22 tháng 5 năm 2014 về quy chế quản lý và sử dụng Quỹ Hỗ trợ thanh toán, Công ty phải ký quỹ một khoản tiền ban đầu là 120 triệu VND tại Trung tâm Lưu ký Chứng khoán Việt Nam và hàng năm phải đóng thêm 0,01% trên doanh số giao dịch môi giới chứng khoán niêm yết tại các Sở Giao dịch Chứng khoán của kỳ liền trước với số tiền đóng góp hàng năm vào Quỹ Hỗ trợ thanh toán không quá 2,5 tỷ VND.

Giới hạn tối đa về mức đóng góp của mỗi thành viên lưu ký vào Quỹ Hỗ trợ thanh toán là 20 tỷ VND đối với thành viên lưu ký là công ty chứng khoán có nghiệp vụ tự doanh và môi giới.

Theo Quyết định số 97/QĐ-VSD do Trung tâm Lưu ký Chứng khoán Việt Nam ban hành ngày 23 tháng 3 năm 2017 về quy chế quản lý và sử dụng Quỹ bù trừ cho giao dịch phái sinh (“Quỹ bù trừ”), Công ty phải đóng góp một khoản tiền tối thiểu ban đầu là 10 tỷ VND tại Trung tâm Lưu ký Chứng khoán Việt Nam và hàng tháng Trung tâm Lưu ký Chứng khoán sẽ thực hiện đánh giá quy mô Quỹ bù trừ và định giá lại giá trị tài sản đóng góp Quỹ bù trừ để xác định nghĩa vụ đóng góp của Công ty.

(d) Rủi ro thanh khoản

Rủi ro thanh khoản là rủi ro trong đó Công ty không thể thanh toán cho các nghĩa vụ tài chính khi đến hạn. Phương thức quản lý thanh khoản của Công ty là đảm bảo ở mức cao nhất rằng Công ty luôn có đủ khả năng thanh khoản để thanh toán các khoản phải trả khi đến hạn, trong điều kiện bình thường cũng như trong điều kiện căng thẳng về mặt tài chính, mà không làm phát sinh các mức tổn thất không thể chấp nhận được hoặc có nguy cơ gây tổn hại đến danh tiếng của Công ty.

Công ty giám sát rủi ro thanh khoản thông qua việc duy trì một lượng tiền mặt và các khoản tương đương tiền và các khoản vay ngân hàng ở mức mà Ban Tổng Giám đốc cho là đủ để đáp ứng cho các hoạt động của Công ty và để giảm thiểu ảnh hưởng của những biến động về luồng tiền.

Các khoản nợ tài chính có khoản thanh toán cố định hoặc có thể xác định được bao gồm cả khoản thanh toán tiền lãi ước tính có thời gian đáo hạn theo hợp đồng như sau:

Công ty Cổ phần Chứng khoán KB Việt Nam
Thuyết minh báo cáo tài chính cho năm kết thúc ngày 31 tháng 12 năm 2020 (tiếp theo)

Mẫu B09 - CTCK
 (Ban hành theo Thông tư số 33/2016/TT-BTC
 ngày 27 tháng 12 năm 2016 của Bộ Tài chính)

Tại ngày 31 tháng 12 năm 2020

	Giá trị ghi số VND	Dòng tiền theo hợp đồng VND	Trong vòng 1 năm VND
Vay và nợ thuê tài sản tài chính ngắn hạn	3.374.791.784.522	3.412.582.173.799	3.412.582.173.799
Phải trả hoạt động giao dịch chứng khoán	5.927.053.200	5.927.053.200	5.927.053.200
Phải trả người bán ngắn hạn	471.829.984	471.829.984	471.829.984
Chi phí phải trả ngắn hạn	25.448.844.151	25.448.844.151	25.448.844.151
Các khoản phải trả, phải nộp khác ngắn hạn	368.242.675.324	368.242.675.324	368.242.675.324
	3.774.882.187.181	3.812.672.576.458	3.812.672.576.458

Tại ngày 1 tháng 1 năm 2020

	Giá trị ghi số VND	Dòng tiền theo hợp đồng VND	Trong vòng 1 năm VND
Vay và nợ thuê tài sản tài chính ngắn hạn	3.283.765.000.000	3.347.021.820.002	3.347.021.820.002
Phải trả hoạt động giao dịch chứng khoán	3.057.276.380	3.057.276.380	3.057.276.380
Phải trả người bán ngắn hạn	1.177.504.699	1.177.504.699	1.177.504.699
Chi phí phải trả ngắn hạn	19.555.306.970	19.555.306.970	19.555.306.970
Các khoản phải trả, phải nộp khác ngắn hạn	210.117.063.001	210.117.063.001	210.117.063.001
	3.517.672.151.050	3.580.928.971.052	3.580.928.971.052

Công ty quản lý khả năng thanh toán các khoản chi phí hoạt động dự kiến và thanh toán các khoản nợ bằng cách đầu tư khoản tiền thặng dư vào các khoản đầu tư ngắn hạn và duy trì một số hạn mức tín dụng vay ngân hàng.

Công ty Cổ phần Chứng khoán KB Việt Nam
Thuyết minh báo cáo tài chính cho năm kết thúc ngày 31 tháng 12 năm 2020
(tiếp theo)

Mẫu B09 - CTCK

*(Ban hành theo Thông tư số 334/2016/TT-BTC
ngày 27 tháng 12 năm 2016 của Bộ Tài chính)*

(e) Rủi ro thị trường

Rủi ro thị trường là rủi ro mà những biến động về giá thị trường, như tỷ giá hối đoái, lãi suất và giá cổ phiếu sẽ ảnh hưởng đến kết quả hoạt động của Công ty hoặc giá trị của các công cụ tài chính mà Công ty nắm giữ. Mục đích của việc quản lý rủi ro thị trường là quản lý và kiểm soát các rủi ro thị trường trong giới hạn có thể chấp nhận được, trong khi vẫn tối đa hóa lợi nhuận thu được.

Công ty quản lý rủi ro giá thị trường bằng việc phân tích độ nhạy của các nhân tố ảnh hưởng đến tình hình tài chính và kết quả hoạt động của Công ty, đa dạng hóa danh mục đầu tư và thận trọng trong việc lựa chọn các chứng khoán để đầu tư trong hạn mức được quy định và thực hiện các biện pháp phòng ngừa rủi ro khi cần thiết.

Rủi ro thị trường có ba loại rủi ro: rủi ro tỷ giá hối đoái, rủi ro lãi suất và rủi ro về giá khác, chẳng hạn như rủi ro về giá cổ phiếu.

(i) Rủi ro tỷ giá hối đoái

Công ty có rủi ro tỷ giá hối đoái từ các giao dịch liên quan tới các công cụ tài chính bằng đơn vị tiền tệ không phải là đơn vị tiền tệ kế toán của Công ty là VND. Đơn vị tiền tệ của các giao dịch này chủ yếu là Đô la Mỹ ("USD").

Rủi ro tỷ giá hối đoái của Công ty được quản lý bằng cách thường xuyên theo dõi tình hình tỷ giá, cập nhật kế hoạch dòng tiền bằng ngoại tệ và ký kết các hợp đồng hoán đổi tiền tệ chéo đối với các khoản vay bằng ngoại tệ của Công ty.

Tại ngày kết thúc kỳ kế toán năm, rủi ro tỷ giá hối đoái của Công ty được đánh giá là không trọng yếu.

(ii) Rủi ro lãi suất

Rủi ro lãi suất là rủi ro mà giá trị hợp lý hoặc các luồng tiền trong tương lai của một công cụ tài chính sẽ biến động do sự thay đổi của lãi suất thị trường. Rủi ro thị trường do thay đổi lãi suất của Công ty chủ yếu liên quan đến các khoản tiền gửi ngân hàng không kỳ hạn, tiền gửi ngân hàng ngắn hạn và dài hạn, cho vay và vay.

Công ty quản lý rủi ro lãi suất bằng cách phân tích tình hình cạnh tranh trên thị trường để có được các mức lãi suất, mang lại lợi ích lớn nhất cho mục đích của Công ty và vẫn nằm trong giới hạn quản lý rủi ro của Công ty.

Công ty Cổ phần Chứng khoán KB Việt Nam
Thuyết minh báo cáo tài chính cho năm kết thúc ngày 31 tháng 12 năm 2020
(tiếp theo)

Mẫu B09 - CTCK
(Ban hành theo Thông tư số 334/2016/TT-BTC ngày 27 tháng 12 năm 2016 của Bộ Tài chính)

Tại ngày kết thúc kỳ kế toán năm, các công cụ tài chính chịu lãi suất của Công ty như sau:

	Giá trị ghi sổ	
	31/12/2020 VND	1/1/2020 VND
Các công cụ tài chính có lãi suất cố định		
<i>Tài sản tài chính</i>		
Tiền và các khoản tương đương tiền	427.355.760.012	641.001.776.578
Các tài sản tài chính ghi nhận thông qua lãi/lỗ	1.656.175.344.886	1.317.617.885.532
Các khoản đầu tư giữ đến ngày đáo hạn	675.173.000.000	1.087.000.000.000
Các khoản cho vay	3.075.630.769.478	2.348.961.187.363
Tiền nộp Quỹ Hỗ trợ thanh toán	16.827.797.182	13.274.400.248
Tài sản dài hạn khác - Tiền nộp Quỹ Bù trừ chứng khoán phát sinh	10.026.232.365	10.000.000.000
<i>Nợ phải trả tài chính</i>		
Vay và nợ thuê TSTC ngắn hạn	(3.374.791.784.522)	(3.283.765.000.000)
	2.486.397.119.401	2.134.090.249.721

Tại ngày 31 tháng 12 năm 2020, các tài sản tài chính của Công ty đều có lãi suất cố định nên rủi ro lãi suất của Công ty được đánh giá là không trọng yếu.

(iii) Rủi ro về giá cổ phiếu

Rủi ro giá cổ phiếu phát sinh từ cổ phiếu niêm yết và chưa niêm yết do Công ty nắm giữ. Ban Tổng Giám đốc Công ty theo dõi các cổ phiếu niêm yết trong danh mục đầu tư dựa trên các chỉ số thị trường. Các khoản đầu tư trọng yếu trong danh mục đầu tư được quản lý riêng rẽ và được Hội đồng Đầu tư của Công ty xem xét và phê duyệt các quyết định mua và bán.

Tại ngày 31 tháng 12 năm 2020, giá thị trường của các cổ phiếu niêm yết của Công ty là 111.316.900 VND. Nếu giá thị trường của các chứng khoán này tăng hoặc giảm 10% tại ngày 31 tháng 12 năm 2020, với tất cả các biến số khác không thay đổi, lợi nhuận sau thuế trong năm của Công ty sẽ tăng hoặc giảm 8.905.352 VND.



Công ty Cổ phần Chứng khoán KB Việt Nam
Thuyết minh báo cáo tài chính cho năm kết thúc ngày 31 tháng 12 năm 2020
 (tiếp theo)

Mẫu B09 - CTCK
 (Ban hành theo Thông tư số 334/2016/TT-BTC
 ngày 27 tháng 12 năm 2016 của Bộ Tài chính)

5. Tiền và các khoản tương đương tiền

	31/12/2020 VND	1/1/2020 VND
Tiền gửi ngân hàng cho hoạt động của Công ty	427.291.830.983	640.787.295.589
Tiền gửi bù trừ và thanh toán giao dịch chứng khoán	63.929.029	214.480.989
	427.355.760.012	641.001.776.578

6. Giá trị khối lượng giao dịch thực hiện trong năm

	2020		2019	
	Khối lượng giao dịch thực hiện Đơn vị	Giá trị giao dịch thực hiện VND	Khối lượng giao dịch thực hiện Đơn vị	Giá trị giao dịch thực hiện VND
Của Công ty				
▪ Cổ phiếu	54.559	679.644.600	269.678	3.119.198.700
▪ Trái phiếu	49.153.962	5.049.628.709.012	-	-
Của Nhà đầu tư				
▪ Cổ phiếu	5.687.832.476	90.900.662.750.430	3.165.970.843	60.049.548.706.770
▪ Trái phiếu	19.997.597	2.047.180.999.135	2.600	260.816.400
	5.757.038.594	97.998.152.103.177	3.166.243.121	60.052.928.721.870

Công ty Cổ phần Chứng khoán KB Việt Nam

Thuyết minh báo cáo tài chính cho năm kết thúc ngày 31 tháng 12 năm 2020 (tiếp theo)

Mẫu B09 - CTCK

(Ban hành theo Thông tư số 33/2016/TT-BTC ngày 27 tháng 12 năm 2016 của Bộ Tài chính)

7. Các loại tài sản tài chính

(a) Tài sản tài chính ghi nhận thông qua lãi/lỗ

	31/12/2020		1/1/2020	
	Giá gốc VND	Giá trị hợp lý VND	Giá gốc VND	Giá trị hợp lý VND
Cổ phiếu niêm yết và cổ phiếu đăng ký giao dịch trên UpCom				
Cổ phiếu Công ty Cổ phần Cảng Hàng không Việt Nam	78.309.295	83.181.856	76.000.000	75.000.000
Cổ phiếu Công ty Cổ phần Hàng không VIETJET	2.063.846	2.125.000	1.179.646	1.111.500
Các cổ phiếu khác	21.730.625	26.010.044	30.682.888	40.654.567
	102.103.766	111.316.900	107.862.534	116.766.067

Chứng chỉ tiền gửi

Ngân hàng TMCP Đầu tư và Phát triển Việt Nam	1.305.175.344.886	1.305.175.344.886	1.117.617.885.532	1.117.617.885.532
Ngân hàng TMCP Quân đội	-	-	100.000.000.000	100.000.000.000
Ngân hàng TMCP Bưu điện Liên Việt	-	-	100.000.000.000	100.000.000.000
Ngân hàng TMCP Phát triển Thành phố Hồ Chí Minh	351.000.000.000	351.000.000.000	-	-
	1.656.175.344.886	1.656.175.344.886	1.317.617.885.532	1.317.617.885.532
	1.656.277.448.652	1.656.286.661.786	1.317.725.748.066	1.317.734.651.599

Tại ngày 31 tháng 12 năm 2020, các chứng chỉ tiền gửi có giá trị 1.624.000 triệu VND (1/1/2020: 1.309.618 triệu VND) được thế chấp tại ngân hàng để đảm bảo cho khoản vay của Công ty (Thuyết minh 16).

Công ty Cổ phần Chứng khoán KB Việt Nam
Thuyết minh báo cáo tài chính cho năm kết thúc ngày 31 tháng 12 năm 2020
(tiếp theo)

Mẫu B09 - CTCK
(Ban hành theo Thông tư số 334/2016/TT-BTC ngày 27 tháng 12 năm 2016 của Bộ Tài chính)

(b) Tài sản tài chính sẵn sàng để bán

	31/12/2020		1/1/2020	
	Giá gốc VND	Giá trị hợp lý VND	Giá gốc VND	Giá trị hợp lý VND
Cổ phiếu Công ty Cổ phần Tập đoàn Capella	897.376.000	(*)	897.376.000	(*)

(*) Công ty chưa xác định giá trị hợp lý của công cụ tài chính bởi vì không có giá niêm yết trên thị trường cho các công cụ tài chính này và các Chuẩn mực Kế toán Việt Nam, Chế độ Kế toán Doanh nghiệp Việt Nam và các hướng dẫn kế toán áp dụng đối với công ty chứng khoán hiện không có hướng dẫn về cách tính giá trị hợp lý sử dụng các kỹ thuật định giá. Giá trị hợp lý của các công cụ tài chính này có thể khác với giá trị ghi sổ của chúng.

(c) Các khoản đầu tư nắm giữ đến ngày đáo hạn

	31/12/2020 VND	1/1/2020 VND
Đầu tư nắm giữ đến ngày đáo hạn - ngắn hạn		
Tiền gửi có kỳ hạn tại:		
▪ Ngân hàng TMCP Á Châu	75.000.000.000	325.000.000.000
▪ Ngân hàng TMCP Công Thương Việt Nam	201.173.000.000	300.000.000.000
▪ Ngân hàng TMCP Hàng hải Việt Nam	255.000.000.000	200.000.000.000
▪ Ngân hàng TMCP Kỹ Thương Việt Nam	2.000.000.000	2.000.000.000
▪ Ngân hàng TMCP Việt Nam Thương Tín	90.000.000.000	88.000.000.000
▪ Ngân hàng TMCP Quân đội	2.000.000.000	2.000.000.000
▪ Ngân hàng TMCP Đầu tư và Phát triển Việt Nam	-	80.000.000.000
▪ Ngân hàng TMCP Việt Á	50.000.000.000	-
	675.173.000.000	997.000.000.000
Đầu tư nắm giữ đến ngày đáo hạn - dài hạn		
Tiền gửi có kỳ hạn tại Ngân hàng TMCP Hàng hải Việt Nam	-	90.000.000.000
	-	90.000.000.000
	675.173.000.000	1.087.000.000.000

Tại ngày 31 tháng 12 năm 2020, các khoản đầu tư có giá trị 569.000 triệu VND (1/1/2020: 907.000 triệu VND) được thế chấp tại ngân hàng để đảm bảo cho khoản vay của Công ty (Thuyết minh 16).

Công ty Cổ phần Chứng khoán KB Việt Nam
Thuyết minh báo cáo tài chính cho năm kết thúc ngày 31 tháng 12 năm 2020
(tiếp theo)

Mẫu B09 - CTCK
(Ban hành theo Thông tư số 334/2016/TT-BTC ngày 27 tháng 12 năm 2016 của Bộ Tài chính)

(d) Các khoản cho vay

	31/12/2020 VND	1/1/2020 VND
Cho vay giao dịch ký quỹ	3.027.142.395.171	1.893.467.505.554
Ứng trước tiền bán chứng khoán	48.454.960.977	455.493.681.809
Cho vay khác	33.413.330	-
	3.075.630.769.478	2.348.961.187.363

(e) Tình hình biến động giá trị thị trường của TSTC ghi nhận theo giá trị hợp lý

Tại ngày 31 tháng 12 năm 2020	Giá gốc VND	Chênh lệch đánh giá		Giá trị hợp lý VND
		Chênh lệch tăng VND	Chênh lệch giảm VND	
Cổ phiếu	102.103.766	10.872.778	(1.659.644)	111.316.900
Chứng chỉ tiền gửi	1.656.175.344.886	-	-	1.656.175.344.886
	1.656.277.448.652	10.872.778	(1.659.644)	1.656.286.661.786

Tại ngày 31 tháng 12 năm 2019	Giá gốc VND	Chênh lệch đánh giá		Giá trị hợp lý VND
		Chênh lệch tăng VND	Chênh lệch giảm VND	
Cổ phiếu	107.862.534	13.428.806	(4.525.273)	116.766.067
Chứng chỉ tiền gửi	1.317.617.885.532	-	-	1.317.617.885.532
	1.317.725.748.066	13.428.806	(4.525.273)	1.317.734.651.599

8. Dự phòng suy giảm giá trị tài sản tài chính

	2020 VND	2019 VND
Số dư đầu năm và cuối năm	550.965.657	550.965.657

Công ty Cổ phần Chứng khoán KB Việt Nam
Thuyết minh báo cáo tài chính cho năm kết thúc ngày 31 tháng 12 năm 2020
 (tiếp theo)

Mẫu B09 - CTCK
 (Ban hành theo Thông tư số 334/2016/TT-BTC
 ngày 27 tháng 12 năm 2016 của Bộ Tài chính)

9. Các khoản phải thu

	31/12/2020 VND	1/1/2020 VND
Phải thu bán các tài sản tài chính	30.441.200	1.838.224.700
Phải thu và dự thu cổ tức, tiền lãi các tài sản tài chính		
▪ Dự thu lãi tiền gửi có kỳ hạn và chứng chỉ tiền gửi	62.540.539.251	72.679.328.170
▪ Dự thu lãi các khoản cho vay	16.345.481.146	14.507.040.495
	78.886.020.397	87.186.368.665
Phải thu các dịch vụ công ty chứng khoán cung cấp		
▪ Phải thu về nghiệp vụ bảo lãnh, đại lý phát hành chứng khoán	-	475.000.000
▪ Phải thu về nghiệp vụ tư vấn	5.126.670.491	290.995.673
▪ Phải thu về hoạt động khác	-	208.000.001
	5.126.670.491	973.995.674
Các khoản phải thu khác		
▪ Phải thu khách hàng giao dịch chứng khoán	4.018.916.317	607.921.248
▪ Phải thu về nghiệp vụ lưu ký chứng khoán	1.107.222.556	1.152.215.349
▪ Phải thu từ bên liên quan	880.698.314	1.017.433.039
▪ Phải thu khác	1.095.807.920	1.716.416.701
	7.102.645.107	4.493.986.337
	91.145.777.195	94.492.575.376



Công ty Cổ phần Chứng khoán KB Việt Nam
Thuyết minh báo cáo tài chính cho năm kết thúc ngày 31 tháng 12 năm 2020
(tiếp theo)

Mẫu B09 - CTCK
(Ban hành theo Thông tư số 334/2016/TT-BTC ngày 27 tháng 12 năm 2016 của Bộ Tài chính)

10. Chi phí trả trước

(a) Chi phí trả trước ngắn hạn

	31/12/2020 VND	1/1/2020 VND
Chi phí công nghệ thông tin cho việc vận hành hệ thống giao dịch	3.784.671.329	1.283.658.853
Tiền thuê văn phòng	1.049.547.159	929.603.398
Chi phí bảo trì phần mềm giao dịch	2.330.988.604	737.353.333
Chi phí trả trước ngắn hạn khác	149.550.730	327.216.375
	7.314.757.822	3.277.831.959

(b) Chi phí trả trước dài hạn

	31/12/2020 VND	1/1/2020 VND
Chi phí cải tạo văn phòng	3.997.955.217	6.382.535.626
Chi phí vật dụng văn phòng	3.112.693.801	4.139.876.988
Chi phí bảo trì phần mềm giao dịch	86.779.173	-
Chi phí công nghệ thông tin cho việc vận hành hệ thống giao dịch	63.210.170	2.528.114.896
Chi phí trả trước dài hạn khác	38.854.900	14.223.770
	7.299.493.261	13.064.751.280

11. Cầm cố, thế chấp, ký quỹ, ký cược ngắn hạn

	31/12/2020 VND	1/1/2020 VND
Đặt cọc thuê văn phòng	3.087.430.988	2.721.960.160
Đặt cọc thuê nhà cho chuyên gia	209.553.600	183.153.600
Đặt cọc khác	290.940.000	272.040.000
	3.587.924.588	3.177.153.760

Công ty Cổ phần Chứng khoán KB Việt Nam
Thuyết minh báo cáo tài chính cho năm kết thúc ngày 31 tháng 12 năm 2020
(tiếp theo)

Mẫu B09 - CTCK
(Ban hành theo Thông tư số 334/2016/TT-BTC ngày 27 tháng 12 năm 2016 của Bộ Tài chính)

12. Tài sản cố định hữu hình

	Thiết bị văn phòng	
	2020	2019
	VND	VND
Nguyên giá		
Số dư đầu năm	29.075.956.855	20.371.068.055
Mua trong năm	1.996.236.000	3.403.592.800
Chuyển từ chi phí xây dựng cơ bản dở dang	-	5.301.296.000
Số dư cuối năm	31.072.192.855	29.075.956.855
Giá trị hao mòn lũy kế		
Số dư đầu năm	15.035.210.286	10.251.646.483
Khấu hao trong năm	5.684.140.864	4.783.563.803
Số dư cuối năm	20.719.351.150	15.035.210.286
Giá trị còn lại		
Số dư đầu năm	14.040.746.569	10.119.421.572
Số dư cuối năm	10.352.841.705	14.040.746.569

Trong tài sản cố định hữu hình tại ngày 31 tháng 12 năm 2020 có các tài sản cố nguyên giá 3.944 triệu VND đã khấu hao hết nhưng vẫn đang được sử dụng (1/1/2020: 3.944 triệu VND).

Công ty Cổ phần Chứng khoán KB Việt Nam
Thuyết minh báo cáo tài chính cho năm kết thúc ngày 31 tháng 12 năm 2020
(tiếp theo)

Mẫu B09 - CTCK
(Ban hành theo Thông tư số 334/2016/TT-BTC ngày 27 tháng 12 năm 2016 của Bộ Tài chính)

13. Tài sản cố định vô hình

	Phần mềm máy vi tính	
	2020	2019
	VND	VND
Nguyên giá		
Số dư đầu năm	26.430.922.915	15.743.822.915
Mua trong năm	5.275.810.000	4.445.660.000
Chuyển từ chi phí xây dựng cơ bản dở dang	-	6.241.440.000
Số dư cuối năm	31.706.732.915	26.430.922.915
Giá trị hao mòn lũy kế		
Số dư đầu năm	12.355.326.128	10.495.697.688
Khấu hao trong năm	4.249.160.235	1.859.628.440
Số dư cuối năm	16.604.486.363	12.355.326.128
Giá trị còn lại		
Số dư đầu năm	14.075.596.787	5.248.125.227
Số dư cuối năm	15.102.246.552	14.075.596.787

Trong tài sản cố định vô hình tại ngày 31 tháng 12 năm 2020 có các tài sản có nguyên giá 8.603 triệu VND đã khấu hao hết nhưng vẫn đang được sử dụng (1/1/2020: 8.257 triệu VND).

14. Tiền nộp Quỹ Hỗ trợ thanh toán

Theo Quyết định số 45/QĐ-VSD ngày 22 tháng 5 năm 2014 của Trung tâm Lưu ký Chứng khoán Việt Nam, Công ty phải ký quỹ một khoản tiền ban đầu là 120 triệu VND tại Trung tâm Lưu ký Chứng khoán Việt Nam và hàng năm phải đóng thêm 0,01% trên doanh số giao dịch môi giới chứng khoán niêm yết tại các Sở Giao dịch Chứng khoán của kỳ liền trước với số tiền đóng góp hàng năm vào Quỹ hỗ trợ thanh toán không quá 2,5 tỷ VND.

Giới hạn tối đa về mức đóng góp của mỗi thành viên lưu ký vào Quỹ hỗ trợ thanh toán là 20 tỷ VND đối với thành viên lưu ký là công ty chứng khoán có nghiệp vụ tự doanh và môi giới.

	31/12/2020	1/1/2020
	VND	VND
Tiền nộp ban đầu	120.000.000	120.000.000
Tiền nộp bổ sung	13.192.467.631	11.462.863.250
Tiền lãi	3.515.329.551	1.691.536.998
	16.827.797.182	13.274.400.248

Công ty Cổ phần Chứng khoán KB Việt Nam
Thuyết minh báo cáo tài chính cho năm kết thúc ngày 31 tháng 12 năm 2020
(tiếp theo)

Mẫu B09 - CTCK
(Ban hành theo Thông tư số 334/2016/TT-BTC ngày 27 tháng 12 năm 2016 của Bộ Tài chính)

Biến động tiền nộp Quỹ Hỗ trợ thanh toán trong năm như sau:

	2020 VND	2019 VND
Số dư đầu năm	13.274.400.248	10.774.400.248
Tiền nộp thêm trong năm	1.729.604.381	1.960.468.718
Lãi nhận được trong năm	1.823.792.553	539.531.282
Số dư cuối năm	<u>16.827.797.182</u>	<u>13.274.400.248</u>

15. Tài sản dài hạn khác

Công ty là thành viên bù trừ trực tiếp tại Trung tâm Lưu ký Chứng khoán Việt Nam theo Giấy chứng nhận thành viên bù trừ số 16/GCNTVBT do Trung tâm Lưu ký Chứng khoán Việt Nam ban hành ngày 9 tháng 9 năm 2019. Công ty đã đóng góp một khoản tiền ban đầu cho Quỹ bù trừ cho giao dịch phái sinh với giá trị là 10 tỷ VND, tương đương mức đóng góp tối thiểu ban đầu là 10 tỷ VND đối với thành viên bù trừ trực tiếp theo Quy chế Quản lý và Sử dụng Quỹ bù trừ giao dịch chứng khoán phái sinh ban hành kèm Quyết định số 97/QĐ-VSD ngày 23 tháng 3 năm 2017 của Trung tâm Lưu ký Chứng khoán Việt Nam. Hàng tháng, Trung tâm Lưu ký Chứng khoán Việt Nam sẽ thực hiện đánh giá quy mô Quỹ bù trừ và định giá lại giá trị tài sản đóng góp Quỹ bù trừ để xác định nghĩa vụ đóng góp của thành viên bù trừ.

	31/12/2020 VND	1/1/2020 VND
Tiền nộp ban đầu	10.000.000.000	10.000.000.000
Tiền lãi	26.232.365	-
	<u>10.026.232.365</u>	<u>10.000.000.000</u>

Biến động tiền nộp Quỹ bù trừ giao dịch chứng khoán phái sinh trong năm như sau:

	2020 VND	2019 VND
Số dư đầu năm	10.000.000.000	-
Tiền nộp thêm trong năm	-	10.000.000.000
Lãi nhận được trong năm	26.232.365	-
Số dư cuối năm	<u>10.026.232.365</u>	<u>10.000.000.000</u>

Công ty Cổ phần Chứng khoán KB Việt Nam
Thuyết minh báo cáo tài chính cho năm kết thúc ngày 31 tháng 12 năm 2020 (tiếp theo)

Mẫu B09 - CTCK

(Ban hành theo Thông tư số 33/2016/TT-BTC
 ngày 27 tháng 12 năm 2016 của Bộ Tài chính)

16. Vay ngắn hạn

	Biến động trong năm		31/12/2020 VND
	Tăng VND	Giảm VND	
Vay ngân hàng			
Vay ngắn hạn			
▪ Ngân hàng TMCP Ngoại thương Việt Nam	1.025.812.237.347	(1.201.812.237.347)	500.000.000.000
▪ Ngân hàng Kookmin - Chi nhánh Tokyo	184.540.000.000	-	1.112.480.000.000
▪ Ngân hàng TMCP Hàng Hải Việt Nam	1.396.000.000.000	(1.855.500.000.000)	366.000.000.000
▪ Ngân hàng Sumitomo Mitsui	464.399.628.480	-	464.399.628.480
▪ Ngân hàng TMCP Đầu tư và Phát triển Việt Nam			
- Chi nhánh Hà Thành	722.912.936.076	(321.000.780.034)	685.912.156.042
▪ Ngân hàng TMCP Việt Nam Thịnh Vượng	460.000.000.000	(260.000.000.000)	200.000.000.000
▪ Ngân hàng TMCP Quốc tế Việt Nam	336.000.000.000	(390.000.000.000)	46.000.000.000
▪ Ngân hàng TMCP Công thương Việt Nam		(300.000.000.000)	-
▪ Ngân hàng TNHH Indovina	100.000.000.000	(100.000.000.000)	-
Vay dài hạn đến hạn phải trả			
▪ Ngân hàng Kookmin - Chi nhánh Hồng Kông		(170.325.000.000)	-
	170.325.000.000		
	3.283.765.000.000	4.689.664.801.903	3.374.791.784.522

Tại ngày 31 tháng 12 năm 2020, các khoản vay được đảm bảo bằng tiền gửi có kỳ hạn của Công ty tại ngân hàng có giá trị 569.000 triệu VND và chứng chỉ tiền gửi trị giá 1.624.000 triệu VND (1/1/2020: tiền gửi có kỳ hạn của Công ty tại ngân hàng có giá trị 907.000 triệu VND và chứng chỉ tiền gửi có giá trị là 1.309.618 triệu VND).

Các khoản vay trên chịu lãi suất năm từ 1,02% - 7,10% (1/1/2020: 2,94% - 7,87%).



Công ty Cổ phần Chứng khoán KB Việt Nam
Thuyết minh báo cáo tài chính cho năm kết thúc ngày 31 tháng 12 năm 2020
 (tiếp theo)

Mẫu B09 - CTCK
 (Ban hành theo Thông tư số 334/2016/TT-BTC
 ngày 27 tháng 12 năm 2016 của Bộ Tài chính)

17. Phải trả hoạt động giao dịch chứng khoán

	31/12/2020 VND	1/1/2020 VND
Phải trả cho Sở Giao dịch Chứng khoán Hồ Chí Minh	3.938.574.989	2.329.216.356
Phải trả cho Sở Giao dịch Chứng khoán Hà Nội	1.434.767.360	319.102.187
Phải trả Trung tâm Lưu ký Chứng khoán Việt Nam	553.710.851	408.957.837
	5.927.053.200	3.057.276.380

18. Thuế và các khoản phải nộp Nhà nước

	1/1/2020 VND	Số phải nộp trong năm VND	Số đã nộp trong năm VND	31/12/2020 VND
Thuế thu nhập doanh nghiệp	18.780.808.575	30.383.628.426	(32.878.122.102)	16.286.314.899
Thuế thu nhập cá nhân	1.098.911.223	12.726.428.295	(11.088.404.444)	2.736.935.074
Thuế giá trị gia tăng	154.632.572	1.013.720.775	(680.226.807)	488.126.540
Thuế nhà thầu nước ngoài	4.440.109	3.666.123.271	(3.345.128.226)	325.435.154
Thuế thu nhập cá nhân giao dịch chứng khoán nộp hộ khách hàng	3.069.712.479	57.438.911.079	(49.793.032.797)	10.715.590.761
	23.108.504.958	105.228.811.846	(97.784.914.376)	30.552.402.428

19. Chi phí phải trả ngắn hạn

	31/12/2020 VND	1/1/2020 VND
Lãi dự trả cho các hợp đồng vay	24.925.242.431	19.299.006.970
Chi phí phải trả khác	523.601.720	256.300.000
	25.448.844.151	19.555.306.970

Công ty Cổ phần Chứng khoán KB Việt Nam
Thuyết minh báo cáo tài chính cho năm kết thúc ngày 31 tháng 12 năm 2020
 (tiếp theo)

Mẫu B09 - CTCK
 (Ban hành theo Thông tư số 334/2016/TT-BTC
 ngày 27 tháng 12 năm 2016 của Bộ Tài chính)

20. Các khoản phải trả, phải nộp khác ngắn hạn

	31/12/2020 VND	1/1/2020 VND
Cổ tức trả hộ (i)	2.265.071.960	2.309.361.985
Phải trả Nhà đầu tư (ii)	1.422.315.301	481.150.686
Thuế chuyển nhượng cổ phần Ngân hàng TMCP Hàng Hải Việt Nam	-	-2.365.399.505
Phải trả liên quan đến cam kết mua lại chứng chỉ tiền gửi (iii)	361.303.082.200	205.090.348.677
Phải trả khác	4.674.521.164	2.717.352.339
	369.664.990.625	212.963.613.192

- (i) Số dư thể hiện các khoản cổ tức chưa trả cho cổ đông của Ngân hàng TMCP Hàng Hải Việt Nam theo Hợp đồng số 01/2011/MSBS-MSB ngày 5 tháng 5 năm 2011 về việc Ngân hàng TMCP Hàng Hải Việt Nam ủy quyền cho Công ty chi trả hộ cổ tức cho cổ đông của Ngân hàng TMCP Hàng Hải Việt Nam.
- (ii) Số dư thể hiện các giao dịch gửi tiền của Nhà đầu tư vào thời điểm cuối ngày kết thúc kỳ kế toán năm chưa được ghi nhận vào tài khoản tiền gửi của Nhà đầu tư tại Công ty.
- (iii) Số dư thể hiện khoản tiền nhận được từ giao dịch bán chứng chỉ tiền gửi của Công ty và Công ty đã ký hợp đồng cam kết mua lại trong tương lai. Do vậy, khoản tiền này được ghi nhận là phải trả khác.

21. Quỹ khen thưởng, phúc lợi

Quỹ này được trích lập từ lợi nhuận sau thuế chưa phân phối theo Quyết định của Đại hội đồng cổ đông. Quỹ được sử dụng để chi trả các khoản khen thưởng và phúc lợi cho cán bộ và nhân viên theo quy chế khen thưởng và phúc lợi của Công ty.

Biến động của quỹ khen thưởng, phúc lợi trong năm như sau:

	2020 VND	2019 VND
Số dư đầu năm	110.931.059	-
Trích lập trong năm (Thuyết minh 22(c))	2.096.815.155	1.050.931.059
Sử dụng trong năm	(1.075.505.469)	(940.000.000)
Số dư cuối năm	1.132.240.745	110.931.059

Công ty Cổ phần Chứng khoán KB Việt Nam
Thuyết minh báo cáo tài chính cho năm kết thúc ngày 31 tháng 12 năm 2020
 (tiếp theo)

Mẫu B09 - CTCK
 (Ban hành theo Thông tư số 334/2016/TT-BTC
 ngày 27 tháng 12 năm 2016 của Bộ Tài chính)

22. Vốn góp của chủ sở hữu

(a) Số lượng cổ phiếu

	31/12/2020 và 1/1/2020	
	Số lượng cổ phiếu	Mệnh giá VND
Vốn cổ phần được duyệt và đã phát hành	167.502.090	1.675.020.900.000
Cổ phiếu đang lưu hành		
Cổ phiếu phổ thông	167.502.090	1.675.020.900.000

Cổ phiếu phổ thông của Công ty có mệnh giá 10.000 VND và tương ứng với một phiếu biểu quyết tại các cuộc họp cổ đông của Công ty. Các cổ đông được quyền nhận cổ tức được công bố vào từng thời điểm. Các cổ phiếu phổ thông có thứ tự ưu tiên như nhau liên quan đến việc chia tài sản còn lại của Công ty.

(b) Chi tiết vốn góp của chủ sở hữu

	31/12/2020 và 1/1/2020	
	Số lượng cổ phiếu	Tỷ lệ sở hữu
Công ty TNHH Chứng khoán KB	166.997.040	99,70%
Các cổ đông khác	505.050	0,30%
	167.502.090	100,00%

(c) Lợi nhuận sau thuế chưa phân phối

	2020 VND	2019 VND
Số dư đầu năm	305.962.322.089	205.675.598.941
Lợi nhuận sau thuế trong năm	166.903.986.707	104.840.757.737
Trích lập quỹ dự trữ bổ sung vốn điều lệ	(5.242.037.887)	(1.751.551.765)
Trích lập quỹ dự phòng tài chính và rủi ro nghiệp vụ	(5.242.037.887)	(1.751.551.765)
Trích lập quỹ khen thưởng phúc lợi (Thuyết minh 21)	(2.096.815.155)	(1.050.931.059)
Số dư cuối năm	460.285.417.867	305.962.322.089

Công ty Cổ phần Chứng khoán KB Việt Nam
Thuyết minh báo cáo tài chính cho năm kết thúc ngày 31 tháng 12 năm 2020
 (tiếp theo)

Mẫu B09 - CTCK
 (Ban hành theo Thông tư số 334/2016/TT-BTC
 ngày 27 tháng 12 năm 2016 của Bộ Tài chính)

23. Các tài khoản ngoại bảng

(a) Tài sản tài chính niêm yết/đăng ký giao dịch tại VSD của CTCK

	31/12/2020		1/1/2020	
	Số lượng	Giá trị theo mệnh giá VND	Số lượng	Giá trị theo mệnh giá VND
Dưới 1 năm	2.994	29.940.000	2.634	26.340.000

(b) Tài sản tài chính chưa lưu ký tại VSD của CTCK

	31/12/2020		1/1/2020	
	Số lượng	Giá trị theo mệnh giá VND	Số lượng	Giá trị theo mệnh giá VND
Hơn 1 năm	33.600	336.000.000	33.600	336.000.000

(c) Tài sản tài chính niêm yết/đăng ký giao dịch tại VSD của Nhà đầu tư

	31/12/2020		1/1/2020	
	Số lượng	Giá trị theo mệnh giá VND	Số lượng	Giá trị theo mệnh giá VND
TSTC giao dịch tự do chuyển nhượng	906.129.475	9.061.294.750.000	686.725.125	6.867.251.250.000
TSTC hạn chế chuyển nhượng	26.741.119	267.411.190.000	55.818.670	558.186.700.000
TSTC giao dịch cầm cố	51.939.265	519.392.650.000	14.615.979	146.159.790.000
TSTC phong tỏa, tạm giữ	29.766.589	297.665.890.000	-	-
TSTC chờ thanh toán	30.595.581	305.955.810.000	30.787.314	307.873.140.000
	1.045.172.029	10.451.720.290.000	787.947.088	7.879.470.880.000

Công ty Cổ phần Chứng khoán KB Việt Nam
Thuyết minh báo cáo tài chính cho năm kết thúc ngày 31 tháng 12 năm 2020
 (tiếp theo)

Mẫu B09 - CTCK
 (Ban hành theo Thông tư số 334/2016/TT-BTC
 ngày 27 tháng 12 năm 2016 của Bộ Tài chính)

(d) Tài sản tài chính đã lưu ký tại VSD và chưa giao dịch của Nhà đầu tư

	31/12/2020		1/1/2020	
	Số lượng	Giá trị theo mệnh giá VND	Số lượng	Giá trị theo mệnh giá VND
TSTC đã lưu ký tại TTLKCK và chưa giao dịch, tự do chuyển nhượng	8.670.160	86.701.600.000	8.620.044	86.200.440.000
TSTC đã lưu ký tại TTLKCK và chưa giao dịch, hạn chế chuyển nhượng	-	-	27.119.265	271.192.650.000
	8.670.160	86.701.600.000	35.739.309	357.393.090.000

(e) Tiền gửi của Nhà đầu tư

	31/12/2020 VND	1/1/2020 VND
Tiền gửi của Nhà đầu tư về giao dịch chứng khoán theo phương thức CTCK quản lý	1.168.591.117.050	220.515.650.362
Tiền gửi ký quỹ của nhà đầu tư tại VSD	95.316.775.469	39.634.082.327
Tiền gửi bù trừ và thanh toán giao dịch chứng khoán của Nhà đầu tư	16.553.521.114	19.283.141.684
▪ Tiền gửi bù trừ và thanh toán giao dịch chứng khoán của Nhà đầu tư trong nước	66.480.223	14.482.155.016
▪ Tiền gửi bù trừ và thanh toán giao dịch chứng khoán của Nhà đầu tư nước ngoài	16.487.040.891	4.800.986.668
	1.280.461.413.633	279.432.874.373



Công ty Cổ phần Chứng khoán KB Việt Nam
Thuyết minh báo cáo tài chính cho năm kết thúc ngày 31 tháng 12 năm 2020
(tiếp theo)

Mẫu B09 - CTCK
*(Ban hành theo Thông tư số 334/2016/TT-BTC
ngày 27 tháng 12 năm 2016 của Bộ Tài chính)*

(f) Phải trả Nhà đầu tư về tiền gửi giao dịch chứng khoán theo phương thức CTCK quản lý

	31/12/2020	1/1/2020
	VND	VND
Phải trả Nhà đầu tư về tiền gửi giao dịch chứng khoán theo phương thức CTCK quản lý		
▪ Phải trả Nhà đầu tư trong nước về tiền gửi giao dịch chứng khoán theo phương thức CTCK quản lý	976.867.129.146	261.104.267.731
▪ Phải trả Nhà đầu tư nước ngoài về tiền gửi giao dịch chứng khoán theo phương thức CTCK quản lý	307.314.759.950	21.038.250.951
	1.284.181.889.096	282.142.518.682

Công ty Cổ phần Chứng khoán KB Việt Nam
Thuyết minh báo cáo tài chính cho năm kết thúc ngày 31 tháng 12 năm 2020 (tiếp theo)

Mẫu B09 - CTCK

(Ban hành theo Thông tư số 334/2016/TT-BTC ngày 27 tháng 12 năm 2016 của Bộ Tài chính)

24. Lãi, lỗ bán các tài sản tài chính

(a) Lãi bán các tài sản tài chính ghi nhận thông qua lãi/lỗ

	Số lượng bán	Giá bán bình quân VND	Tổng giá trị bán VND	Giá vốn bình quân VND	Lãi bán chứng khoán năm 2020 VND	Lãi bán chứng khoán năm 2019 VND
Cổ phiếu niêm yết	3.467.133	104.397	361.959.975.835	104.337	210.290.299	5.172.936.709
Cổ phiếu chưa niêm yết	2.397	25.711	61.630.300	23.958	4.202.800	-
Trái phiếu niêm yết	21.184.620	117.363	2.486.295.698.070	117.272	1.937.470.046	-
Trái phiếu chưa niêm yết	61.662.598	414.441	25.555.515.560.717	414.354	5.394.975.401	1.792.897.245
Chứng chỉ tiền gửi	4.258.525	8.448.784	35.979.358.739.420	8.439.962	37.569.324.742	61.695.722.828
	90.575.273	9.110.696	64.383.191.604.342	9.099.883	45.116.263.288	68.661.556.782

(b) Lỗ bán các tài sản tài chính ghi nhận thông qua lãi/lỗ

	Số lượng bán	Giá bán bình quân VND	Tổng giá trị bán VND	Giá vốn bình quân VND	Lỗ bán chứng khoán năm 2020 VND	Lỗ bán chứng khoán năm 2019 VND
Cổ phiếu niêm yết	20.694	7.027	145.420.500	6.029	20.651.039	4.648.011.177
Cổ phiếu chưa niêm yết	5.635	6.693	37.716.000	5.926	4.323.836	-
Trái phiếu chưa niêm yết	240.000	100.345	24.082.691.135	99.547	191.468.220	-
Chứng chỉ tiền gửi	7	38.561.843.926	269.932.907.482	38.304.161.361	1.803.777.954	782.771.211
	266.336	38.561.957.991	294.198.735.117	38.304.272.863	2.020.221.049	5.430.782.388

Công ty Cổ phần Chứng khoán KB Việt Nam
Thuyết minh báo cáo tài chính cho năm kết thúc ngày 31 tháng 12 năm 2020 (tiếp theo)

Mẫu B09 - CTCK

(Ban hành theo Thông tư số 334/2016/TT-BTC ngày 27 tháng 12 năm 2016 của Bộ Tài chính)

25. Chênh lệch về đánh giá lại các tài sản tài chính ghi nhận thông qua lãi/lỗ

	Giá gốc VND	Giá trị thị trường/Giá trị hợp lý VND	Chênh lệch đánh giá lại năm kết thúc ngày 31/12/2020 VND	Chênh lệch đánh giá lại năm kết thúc ngày 31/12/2019 VND	Chênh lệch điều chỉnh số kế toán năm kết thúc ngày 31/12/2020 VND
Các tài sản tài chính ghi nhận thông qua lãi/lỗ					
Cổ phiếu niêm yết	102.103.766	111.316.900	9.213.134	8.903.533	309.601
Chứng chỉ tiền gửi	1.656.175.344.886	1.656.175.344.886	-	-	-
	1.656.277.448.652	1.656.286.661.786	9.213.134	8.903.533	309.601

Ghi nhận vào báo cáo kết quả hoạt động

Chênh lệch tăng về đánh giá lại các tài sản tài chính ghi nhận thông qua lãi/lỗ
 Chênh lệch giảm đánh giá lại các tài sản tài chính ghi nhận thông qua lãi/lỗ

10.872.778
 10.563.177

Lợi nhuận chưa thực hiện trong năm

309.601

Công ty Cổ phần Chứng khoán KB Việt Nam
Thuyết minh báo cáo tài chính cho năm kết thúc ngày 31 tháng 12 năm 2020
(tiếp theo)

Mẫu B09 - CTCK
(Ban hành theo Thông tư số 334/2016/TT-BTC ngày 27 tháng 12 năm 2016 của Bộ Tài chính)

26. Cổ tức, tiền lãi phát sinh từ tài sản tài chính.

	2020 VND	2019 VND
Từ các tài sản tài chính ghi nhận thông qua lãi/lỗ	38.401.809.288	38.710.257.610
Từ các khoản đầu tư nắm giữ đến ngày đáo hạn	166.593.207.956	48.035.119.190
Từ các khoản cho vay	221.738.047.617	201.069.088.161
▪ Cho vay ký quỹ	198.308.788.180	175.259.187.781
▪ Ứng trước tiền bán chứng khoán	23.429.259.437	25.809.900.380
	426.733.064.861	287.814.464.961

27. Doanh thu ngoài thu nhập các tài sản tài chính

	2020 VND	2019 VND
Doanh thu nghiệp vụ môi giới chứng khoán	141.285.948.408	97.009.971.951
Doanh thu nghiệp vụ bảo lãnh, đại lý phát hành chứng khoán	10.578.613.635	13.302.636.364
Doanh thu nghiệp vụ tư vấn đầu tư chứng khoán	7.513.769.997	1.308.015.900
Doanh thu nghiệp vụ lưu ký chứng khoán	6.623.984.732	3.346.350.603
Doanh thu hoạt động tư vấn tài chính	113.636.363	3.136.363.636
Thu nhập hoạt động khác	2.815.958.157	1.949.658.154
	168.931.911.292	120.052.996.608

Công ty Cổ phần Chứng khoán KB Việt Nam
Thuyết minh báo cáo tài chính cho năm kết thúc ngày 31 tháng 12 năm 2020
(tiếp theo)

Mẫu B09 - CTCK
(Ban hành theo Thông tư số 334/2016/TT-BTC ngày 27 tháng 12 năm 2016 của Bộ Tài chính)

28. Chi phí hoạt động cung cấp dịch vụ

	2020 VND	2019 VND
Chi phí nghiệp vụ môi giới chứng khoán		
▪ Chi phí nhân viên	92.510.987.922	64.359.324.357
▪ Chi phí khấu hao	9.933.301.099	6.643.192.243
▪ Chi phí dịch vụ giao dịch chứng khoán	30.277.732.165	18.291.834.003
▪ Chi phí công cụ, dụng cụ	14.153.992.259	6.723.606.558
▪ Chi phí thuê văn phòng	13.893.419.377	10.141.450.061
▪ Chi phí dịch vụ mua ngoài	7.252.755.254	12.466.804.815
	168.022.188.076	118.626.212.037
Chi phí nghiệp vụ bảo lãnh, đại lý phát hành chứng khoán	10.052.907.319	6.592.950.000
Chi phí nghiệp vụ tư vấn đầu tư chứng khoán	7.140.371.697	99.227.500
Chi phí nghiệp vụ lưu ký chứng khoán	6.502.796.887	4.638.090.738
Chi phí hoạt động tư vấn tài chính	107.989.181	14.258.431.585
Chi phí khác	-	2.134.000
	191.826.253.160	144.217.045.860

29. Doanh thu, dự thu cổ tức, lãi ngân hàng không cố định

	2020 VND	2019 VND
Lãi tiền gửi ngân hàng không kỳ hạn	4.196.576.955	3.901.967.159

30. Chi phí quản lý công ty chứng khoán

	2020 VND	2019 VND
Chi phí lương và các khoản khác theo lương	27.356.417.532	19.955.262.588
Bảo hiểm xã hội, bảo hiểm y tế, bảo hiểm thất nghiệp, kinh phí công đoàn	1.130.903.000	1.004.120.000
Chi phí vật tư, văn phòng	2.371.928.975	9.233.136
Chi phí công cụ, dụng cụ	934.965.711	152.819.441
Chi phí thuê và lệ phí	4.314.445	15.578.025
Chi phí dịch vụ mua ngoài	6.141.817.520	15.866.683.461
Chi phí khác	4.350.091.741	25.000.000
	42.290.438.924	37.028.696.651

Công ty Cổ phần Chứng khoán KB Việt Nam
Thuyết minh báo cáo tài chính cho năm kết thúc ngày 31 tháng 12 năm 2020
 (tiếp theo)

Mẫu B09 - CTCK
 (Ban hành theo Thông tư số 334/2016/TT-BTC
 ngày 27 tháng 12 năm 2016 của Bộ Tài chính)

31. Thuế thu nhập

(a) Ghi nhận vào báo cáo kết quả hoạt động trong năm

	2020	2019
	VND	VND
Chi phí thuế hiện hành		
Năm hiện hành	39.864.390.805	39.340.097.371
Dự phòng (thiếu)/thừa năm trước	(9.480.762.379)	1.178.520.452
	<u>30.383.628.426</u>	<u>40.518.617.823</u>
Lợi ích thuế thu nhập hoãn lại		
Phát sinh và hoàn nhập các chênh lệch tạm thời	(511.206)	(132.214.278)
	<u>30.383.117.220</u>	<u>40.386.403.545</u>
Chi phí thuế thu nhập doanh nghiệp	30.383.117.220	40.386.403.545

(b) Đối chiếu thuế suất thực tế

	2020	2019
	VND	VND
Lợi nhuận kế toán trước thuế	197.287.103.927	145.227.161.282
Thuế tính theo thuế suất của Công ty	39.457.420.785	29.045.432.256
Chi phí không được khấu trừ thuế	406.458.814	10.163.054.809
Dự phòng (thiếu)/thừa năm trước	(9.480.762.379)	1.178.520.452
Thu nhập không chịu thuế	-	(603.972)
	<u>30.383.117.220</u>	<u>40.386.403.545</u>
Chi phí thuế thu nhập doanh nghiệp	30.383.117.220	40.386.403.545

(c) Thuế suất áp dụng

Theo các điều khoản trong Luật Thuế Thu nhập doanh nghiệp, Công ty có nghĩa vụ nộp cho Nhà nước thuế thu nhập bằng 20% trên lợi nhuận tính thuế.

Công ty Cổ phần Chứng khoán KB Việt Nam
Thuyết minh báo cáo tài chính cho năm kết thúc ngày 31 tháng 12 năm 2020
(tiếp theo)

Mẫu B09 - CTCK
(Ban hành theo Thông tư số 334/2016/TT-BTC ngày 27 tháng 12 năm 2016 của Bộ Tài chính)

32. Lãi cơ bản trên cổ phiếu

Việc tính toán lãi cơ bản trên cổ phiếu cho năm kết thúc ngày 31 tháng 12 năm 2020 được dựa trên số lợi nhuận thuộc về cổ đông phổ thông và số lượng cổ phiếu phổ thông bình quân gia quyền, chi tiết như sau:

(a) Lợi nhuận thuần thuộc về cổ đông

	2020 VND	2019 VND Đã điều chỉnh lại
Lợi nhuận trong năm thuộc về cổ đông của Công ty	166.903.986.707	104.840.757.737
Trích quỹ khen thưởng phúc lợi	(3.338.079.734)	(2.096.815.155)
Lợi nhuận thuần thuộc về cổ đông	163.565.906.973	102.743.942.582

Số phân bổ vào quỹ khen thưởng phúc lợi có thể được trích từ lợi nhuận năm 2020 được ước tính dựa theo tỷ lệ được trích từ lợi nhuận năm 2019 theo phê duyệt của Đại hội đồng cổ đông Công ty Cổ phần Chứng khoán KB Việt Nam.

(b) Số cổ phiếu bình quân gia quyền

	2020	2019
Số cổ phiếu đầu năm	167.502.090	110.707.860
Ảnh hưởng của số cổ phiếu phổ thông phát hành trong năm		48.702.997
Số bình quân gia quyền của cổ phiếu phổ thông trong năm	167.502.090	159.410.857

(c) Lãi cơ bản trên cổ phiếu

	2020 VND/cổ phiếu	2019 VND/cổ phiếu Đã điều chỉnh lại
Lãi cơ bản trên cổ phiếu	977	645

Công ty Cổ phần Chứng khoán KB Việt Nam
Thuyết minh báo cáo tài chính cho năm kết thúc ngày 31 tháng 12 năm 2020
(tiếp theo)

Mẫu B09 - CTCK
(Ban hành theo Thông tư số 334/2016/TT-BTC ngày 27 tháng 12 năm 2016 của Bộ Tài chính)

33. Các số dư và giao dịch chủ yếu với các bên liên quan

(a) Số dư với các bên liên quan

	Số dư tại ngày	
	31/12/2020 VND	1/1/2020 VND
Công ty mẹ		
Công ty TNHH Chứng khoán KB		
Phải thu thương mại	207.135.000	42.018.182
Phải thu khác	880.698.314	1.017.433.039
Phí bảo lãnh phải trả	-	1.549.405.821
Các bên liên quan khác		
Ngân hàng Kookmin – Chi nhánh Hồng Kông		
Vay ngắn hạn	-	170.325.000.000
Lãi vay phải trả	-	813.842.941
Ngân hàng Kookmin – Chi nhánh Tokyo		
Vay ngắn hạn	1.112.480.000.000	927.940.000.000
Lãi vay phải trả	1.663.455.237	1.667.482.404

Công ty Cổ phần Chứng khoán KB Việt Nam
Thuyết minh báo cáo tài chính cho năm kết thúc ngày 31 tháng 12 năm 2020
(tiếp theo)

Mẫu B09 - CTCK
(Ban hành theo Thông tư số 334/2016/TT-BTC ngày 27 tháng 12 năm 2016 của Bộ Tài chính)

(b) Giao dịch với các bên liên quan

	Giá trị giao dịch	
	2020 VND	2019 VND
Công ty mẹ		
Công ty TNHH Chứng khoán KB		
Nhận vốn góp	-	567.942.300.000
Phí bảo lãnh	559.028.860	1.549.405.821
Các khoản trả hộ	1.461.069.506	-
Doanh thu dịch vụ tư vấn nghiên cứu	833.265.000	-
Các bên liên quan khác		
Ngân hàng Kookmin – Chi nhánh Tokyo		
Chi phí lãi vay phát sinh trong năm	19.971.324.551	9.128.694.975
Lãi vay đã trả	19.967.297.384	7.461.212.571
Vay trong năm	184.540.000.000	927.940.000.000
Ngân hàng Kookmin – Chi nhánh Hồng Kông		
Hoàn trả gốc vay ngắn hạn	170.325.000.000	2.287.320.000.000
Chi phí lãi vay phát sinh trong năm	3.974.330.752	8.572.994.234
Lãi vay đã trả	4.788.173.693	10.755.580.887
Công ty TNHH Chứng khoán KB Hồng Kông		
Phí bảo lãnh phát sinh trong năm	-	247.721.960
Phí bảo lãnh đã trả	-	636.246.757
Hội đồng Quản trị, Ban Tổng Giám đốc và Ban Kiểm soát		
Thù lao Hội đồng Quản trị	36.000.000	36.000.000
Thù lao Ban Kiểm soát	648.000.000	672.804.348
Lương Ban Giám Đốc	3.643.129.891	4.263.017.522

Công ty Cổ phần Chứng khoán KB Việt Nam

Thuyết minh báo cáo tài chính cho năm kết thúc ngày 31 tháng 12 năm 2020

(tiếp theo)

Mẫu B09 - CTCK

(Ban hành theo Thông tư số 334/2016/TT-BTC ngày 27 tháng 12 năm 2016 của Bộ Tài chính)

34. Cam kết thuê hoạt động

Các khoản tiền thuê tối thiểu phải trả cho các hợp đồng thuê hoạt động không được hủy ngang như sau:

	31/12/2020 VND	1/1/2020 VND
Trong vòng một năm	8.718.793.757	14.006.436.107
Từ trên một năm đến năm năm	-	8.718.793.757
	<hr/>	<hr/>
	8.718.793.757	22.725.229.864

35. Thông tin so sánh

Thông tin so sánh tại ngày 1 tháng 1 năm 2020 được mang sang từ số liệu được trình bày trong báo cáo tài chính của Công ty tại ngày và cho năm kết thúc ngày 31 tháng 12 năm 2019.

Ngày 31 tháng 3 năm 2021

Người lập:



Hà Thanh Hòa
Kế toán trưởng

Người duyệt:



Oh Cheolwu
Quyền Tổng Giám đốc

