

1. Khuyến nghị về thiết bị đăng ký

Để thực hiện đăng ký mở tài khoản, Quý khách vui lòng chuẩn bị:

1. CMND hoặc CCCD còn hiệu lực theo quy định.
2. Máy tính hoặc Điện thoại có Camera.
3. Điện thoại di động để nhận OTP.
4. Trình duyệt khuyến nghị: Chrome (Window/Android/MacOS version 10.0.0 trở lên); Safari (iPhone/iPad version 12.4.1 trở lên). Vui lòng cài đặt và thực hiện trên trình duyệt đã khuyến nghị.

2. Mở tài khoản trực tuyến eKYC

Khách hàng truy cập các kênh online của KBSV, nhấn nút **Mở TK eKYC** hoặc truy cập link đăng ký: <https://kbopen.kbsec.com.vn/>

Bước 1: Thông tin cơ bản

Quý khách vui lòng chọn loại tài khoản đăng ký, nhập số điện thoại, chọn Có hoặc Không có nhân viên chăm sóc và lựa chọn Chi nhánh.

KB Securities Hotline: (84.24) 730 35333 Việt Nam

Đăng ký tài khoản trực tuyến

Thông tin cá nhân | Đăng ký dịch vụ | Ký hợp đồng

Bước 1: Thông tin cơ bản

1. Quý khách là nhà đầu tư? (*)

Cá nhân - Việt Nam Cá nhân - Nước Ngoài
 Tổ chức - Việt Nam Tổ chức - Nước Ngoài

2. Tên Cá nhân/ Tổ chức

Tên Cá nhân/ Tổ chức

3. Số điện thoại (*)

Số điện thoại

4. Quý khách lựa chọn mô hình quản lý tài khoản

Không có nhân viên chăm sóc tài khoản
 Có nhân viên chăm sóc tài khoản

Anh NV

5. Lựa chọn chi nhánh/ Phòng Giao Dịch (*)

Chi nhánh Hồ Chí Minh

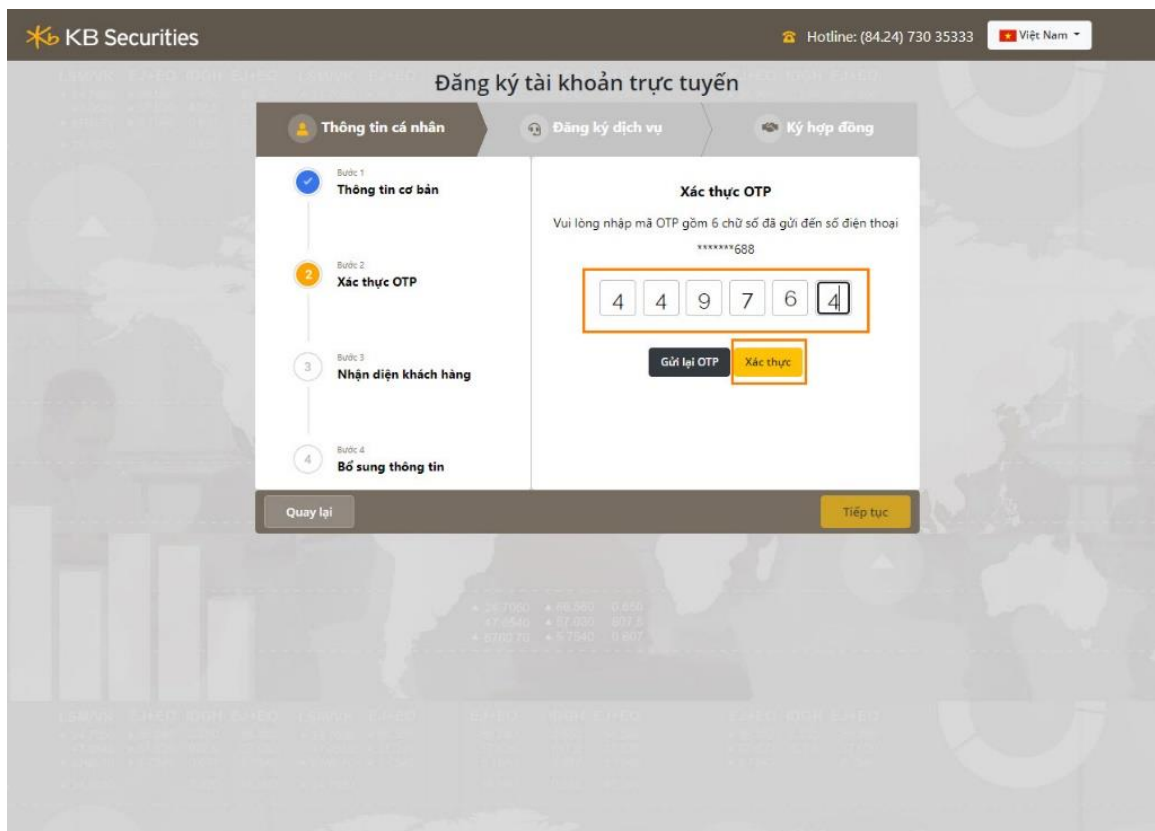
Chi nhánh Hồ Chí Minh

Tầng 2, TNR Tower, 180-192 Nguyễn Công Trứ,
Quận 1, TP Hồ Chí Minh

(+84) 28 7303 5333

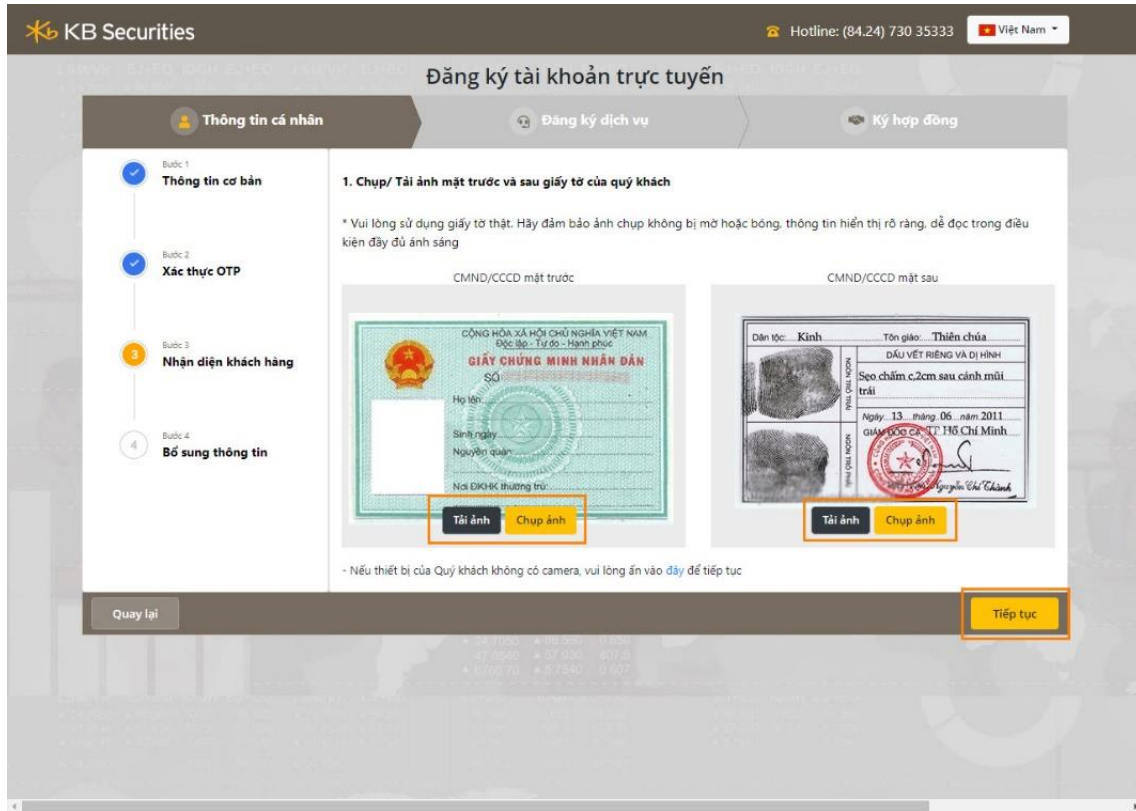
Quay lại | Tiếp tục

Bước 2: Nhập mã xác thực OTP được gửi đến điện thoại di động

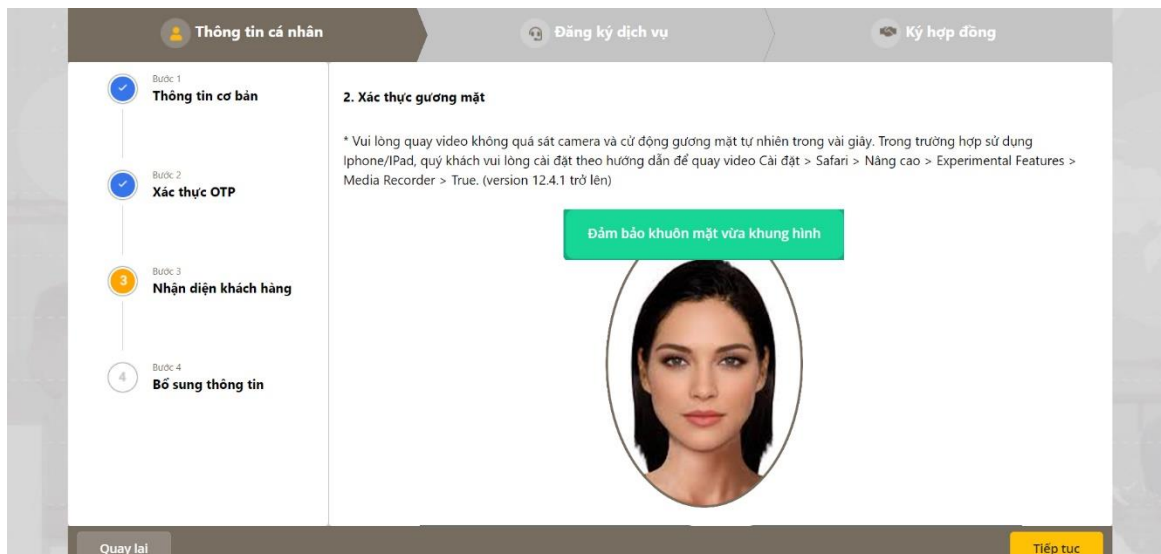


Bước 3: Xác nhận giấy tờ và khuôn mặt

- Quý khách sử dụng camera của thiết bị để chụp ảnh CMND/CCCD. Quý khách lưu ý ảnh chụp đảm bảo không bị mờ, bóng, mất góc để hệ thống có thể nhận diện và trích xuất thông tin chính xác.



- Quay video nhận diện khuôn mặt. Quý khách Vui lòng thực hiện ở khu vực đủ ánh sáng và làm đúng theo hướng dẫn để việc nhận diện được nhanh chóng.



Bước 4: Kiểm tra lại thông tin cá nhân và sửa đổi nếu cần, nhập các thông tin bổ sung

KB Securities Hotline: (84.24) 730 35333 Việt Nam

Đăng ký tài khoản trực tuyến

Thông tin cá nhân | Đăng ký dịch vụ | Ký hợp đồng

Bước 1: Thông tin cơ bản | **Bước 2: Xác thực OTP** | **Bước 3: Nhận diện khách hàng** | **Bước 4: Bổ sung thông tin**

1. Thông tin cá nhân

Họ và tên * NGUYỄN VĂN A Ngày sinh * 18/12/1993 Giới tính * Nam

Quốc tịch * Việt Nam Số CMND/CCCD * 123456789 Loại giấy tờ * CMND

Ngày cấp * 24/11/2017 Nơi cấp * Hà Nội

2. Thông tin liên hệ

Địa chỉ thường trú * 88 Láng Hạ, Đống Đa, Hà Nội

Địa chỉ thường trú (địa chỉ nhận thư) 88 Láng Hạ, Đống Đa, Hà Nội

Quốc gia * Việt Nam Tỉnh/Thành phố * Hanoi

Email * jkkaobao@gmail.com

3. Quý khách là công dân Hoa Kỳ, đối tượng cư trú tại Hoa Kỳ hoặc có thông tin liên quan đến Hoa Kỳ?

Có Không

4. Tên công ty đại chúng mà Quý khách thuộc đối tượng công bố thông tin

Tên công ty đại chúng mà khách hàng là người nội bộ hoặc người có liên quan của người nội bộ

Tên công ty

Chức vụ

Tên công ty đại chúng mà Khách hàng là cổ đông lớn/thuộc nhóm người có liên quan là cổ đông lớn

Tên công ty

Tỷ lệ sở hữu

Tỷ lệ sở hữu

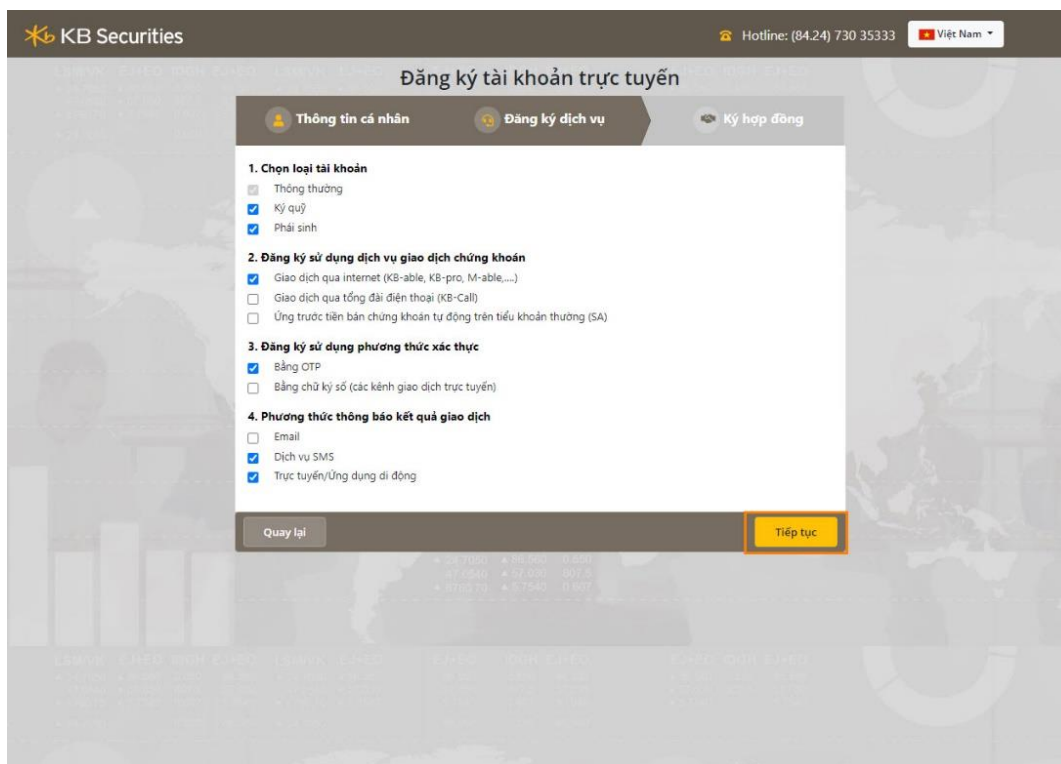
Tên công ty đại chúng mà Khách hàng là cổ đông sáng lập trong thời gian bị hạn chế chuyển nhượng

Tên công ty

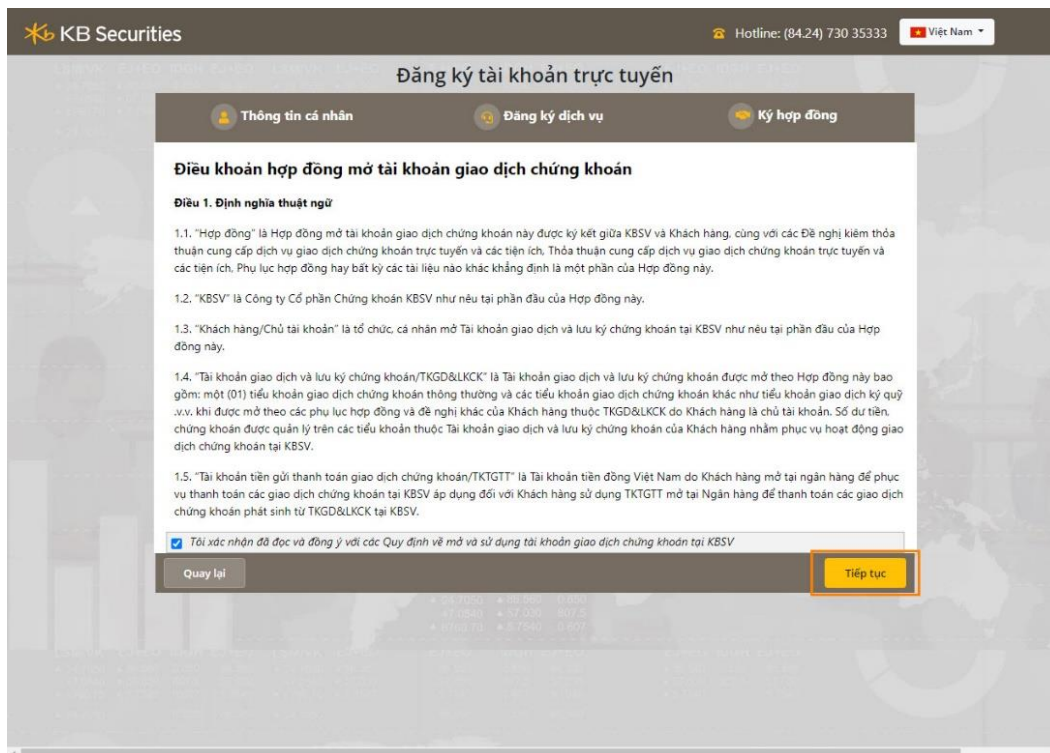
Tên công ty

Quay lại | **Tiếp tục**

Bước 5: Đăng ký các loại tài khoản chứng khoán và các dịch vụ trực tuyến



Bước 6: Ký hợp đồng. Vui lòng đọc Điều khoản hợp đồng, tick chọn **Đồng ý** và Hoàn tất mở tài khoản.



Sau khi tài khoản giao dịch chứng khoán được kích hoạt thành công, KBSV sẽ gửi email và SMS số tài khoản, thông tin đăng nhập đến Quý khách. Quý Khách có thể nộp tiền và giao dịch chứng khoán cơ sở ngay qua tất cả các kênh giao dịch trực tuyến, tổng đài **KB-Call** hoặc trực tiếp tại các sàn giao dịch của KBSV.

