

VIETNAM DAILY

[Điểm nhấn thị trường]

TTCK Việt Nam giảm điểm với thanh khoản tăng. Khối ngoại bán ròng 248.87 tỷ đồng, tập trung tại GMD, FRT, FPT.

[Hợp đồng tương lai/Phái sinh]

Khối ngoại bán ròng 1,291 HĐTL VN30F2502 và đang duy trì vị thế mua lũy kế 4,543 hợp đồng. Khối tự doanh CTCK bán ròng 2,217 hợp đồng và đang duy trì vị thế bán lũy kế 17,959 hợp đồng.

[Nhận định xu hướng]

Với việc mặt bằng thanh khoản cho thấy sự hạn chế của dòng tiền bắt đáy và thiếu vắng nhóm cổ phiếu giữ nhịp, áp lực rung lắc sẽ còn hiện hữu trong các phiên giao dịch cận Tết sắp tới.

22/01/2025

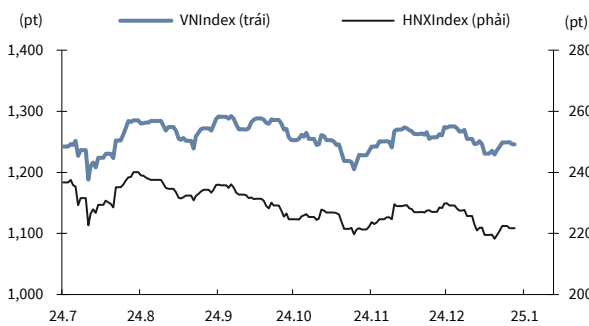
| | Chỉ số | Thay đổi (%, bp) |
|--------------------------|----------|---------------------|
| VNIndex | 1,246.09 | +0.00 |
| VN30 | 1,314.81 | +0.00 |
| HĐTL VN30F1M | 1,322.80 | +0.00 |
| HNXIndex | 221.68 | +0.00 |
| HNX30 | 461.80 | +0.00 |
| UPCoM | 92.84 | +0.00 |
| USD/VND | 25,269 | -0.01 |
| Lợi suất TPCP 10 năm (%) | 3.05 | +0 |
| Lãi suất qua đêm (%) | 3.70 | +0 |
| Dầu (WTI, \$) | 75.76 | -0.17 |
| Vàng (LME, \$) | 2,747.54 | +0.10 |



Tổng quan thị trường

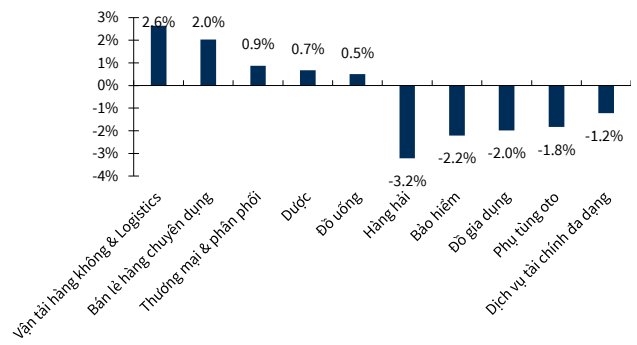
Chỉ số, nhóm ngành, khối ngoại và phái sinh

VNIndex & HNXIndex



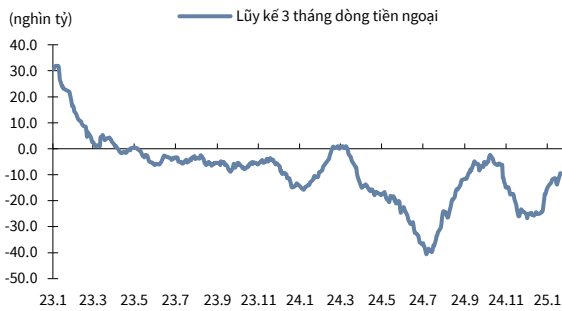
Nguồn: Bloomberg, KB Securities Vietnam

Biến động nhóm ngành



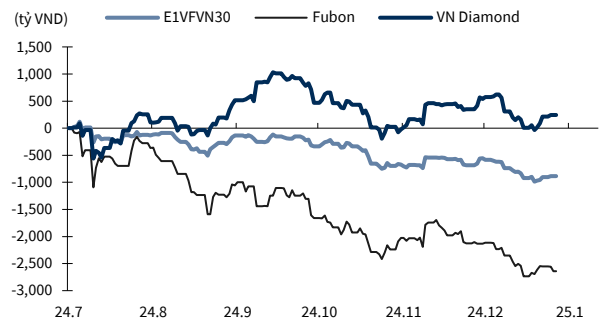
Nguồn: FiinPro, KB Securities Vietnam

Giá trị mua ròng khối ngoại lũy kế 3 tháng



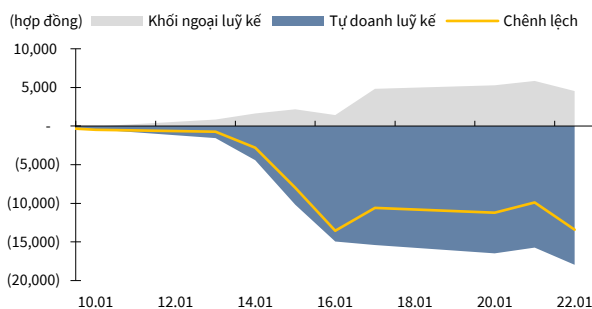
Nguồn: Bloomberg, KB Securities Vietnam

Biến động tổng tài sản các quỹ ETF lớn



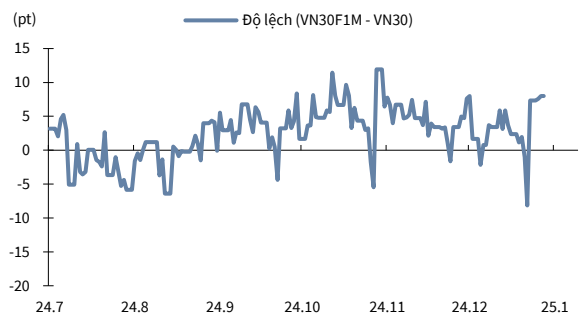
Nguồn: Bloomberg, KB Securities Vietnam

Mua/bán lũy kế HĐTL VN30F1M của tự doanh & NĐTNN



Nguồn: Bloomberg, KB Securities Vietnam

Độ lệch HĐTL VN30F1M so với VN30

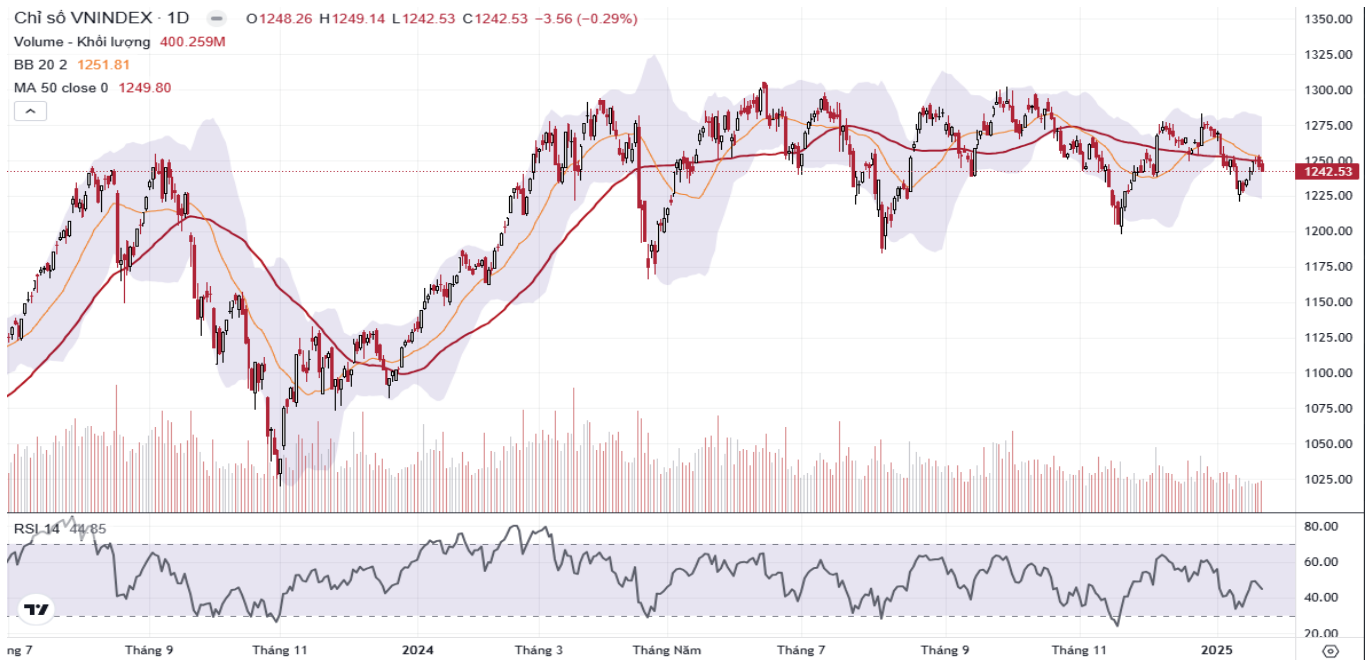


Nguồn: Bloomberg, KB Securities Vietnam

Quan điểm kỹ thuật

Xu hướng & Hành động

Chỉ số VNINDEX



Nguồn: Trading View, KB Securities Vietnam

| Chỉ báo | Nhận định xu hướng | Hành động |
|-----------|-----------------------------|-----------------|
| Xanh đậm | Khả năng tăng điểm cao | Mua mạnh |
| Xanh nhạt | Khả năng tăng điểm vừa phải | Mua từng phần |
| Vàng | Xu hướng trung tính | Mua/Bán trading |
| Cam | Khả năng giảm điểm vừa phải | Bán từng phần |
| Đỏ | Khả năng giảm điểm cao | Bán mạnh |

Ngưỡng kỹ thuật

Kháng cự xa: 1266 (+3)

Kháng cự gần: 1255 (+3)

Hỗ trợ gần: 1234 (+3)

Hỗ trợ xa: 1210 (+5)

VNINDEX hình thành nền giảm điểm thân đặc và đóng cửa ở mức thấp nhất phiên. Mặc dù xuất hiện lực đỡ đan xen từ nhóm cổ phiếu trụ, phe mua dần suy yếu và nhường lại thế kiểm soát cho bên bán chủ động, tiếp tục gia tăng sức ép lên chỉ số. Với việc mặt bằng thanh khoản cho thấy sự hạn chế của dòng tiền bắt đáy và thiếu vắng nhóm cổ phiếu giữ nhịp, áp lực rung lắc sẽ còn hiện hữu trong các phiên giao dịch cận Tết sắp tới.

(Ghi chú: NĐT có thể dựa theo nhận định xu hướng thị trường để tham khảo khuyến nghị hành động tương ứng trong bảng phía trên)

Thống kê thị trường

HSX – Top 5 cổ phiếu mua/bán ròng khối ngoại

| Mã | Thay đổi (%) | Sở hữu nước ngoài (%) | Mua ròng (Tỷ VND) |
|-----|--------------|-----------------------|-------------------|
| LPB | 4.9% | 0.6% | 85.1 |
| HDB | -2.9% | 17.3% | 29.5 |
| CTR | 4.2% | 94.1% | 26.7 |
| VNM | -0.3% | 51.3% | 20.7 |
| HCM | 0.2% | 2.7% | 14.8 |

| Mã | Thay đổi (%) | Sở hữu nước ngoài (%) | Bán ròng (Tỷ VND) |
|-----|--------------|-----------------------|-------------------|
| GMD | -1.0% | 45.6% | -47.9 |
| FRT | 4.4% | 37.1% | -46.8 |
| FPT | -0.1% | 41.0% | -43.1 |
| VPB | -0.3% | 94.1% | -37.0 |
| VHM | -1.3% | 40.0% | -28.8 |

Nguồn: FiinPro, KB Securities Vietnam

HNX – Top 5 cổ phiếu mua/bán ròng khối ngoại

| Mã | Thay đổi (%) | Sở hữu nước ngoài (%) | Mua ròng (Tỷ VND) |
|-----|--------------|-----------------------|-------------------|
| PVS | 0.3% | 19.2% | 15.5 |
| SHS | 0.0% | 2.4% | 2.2 |
| IVS | -1.0% | 81.4% | 0.8 |
| VTZ | 0.0% | 1.1% | 0.7 |
| VC7 | -4.9% | 0.1% | 0.6 |

| Mã | Thay đổi (%) | Sở hữu nước ngoài (%) | Bán ròng (Tỷ VND) |
|-----|--------------|-----------------------|-------------------|
| PVI | 1.3% | 57.7% | -0.9 |
| HUT | 0.0% | 27.0% | -0.8 |
| IDC | -1.1% | 22.5% | -0.7 |
| MBS | -0.7% | 7.3% | -0.6 |
| VC3 | 0.4% | 0.2% | -0.6 |

Nguồn: FiinPro, KB Securities Vietnam

Nhóm ngành – Top 5 nhóm ngành tăng/giảm trong tuần

| 5 ngành diễn biến tích cực nhất | Thay đổi (%) | Mã tiêu biểu |
|---------------------------------|--------------|--------------------|
| Vận tải hàng không & Logistics | 10.8% | TMS, SCS, STG, ASG |
| Bán lẻ hàng chuyên dụng | 4.5% | MWG, FRT, CTF, HAX |
| Xây dựng và kỹ thuật | 3.0% | DIG, HDG, VCG, PC1 |
| Công nghệ | 2.9% | FPT, CMG, ELC |
| Hàng dệt, may & hàng xa xỉ | 1.5% | PNJ, TCM, MSH, GIL |

| 5 ngành diễn biến tiêu cực nhất | Thay đổi (%) | Mã tiêu biểu |
|---------------------------------|--------------|--------------------|
| Cung cấp và dịch vụ thương mại | -5.0% | TLG, ILB, APC, ST8 |
| Dầu, khí và nhiên liệu tiêu hao | -3.6% | PLX, PGC, CNG, GSP |
| Hàng hải | -2.5% | VSC, VOS, SKG, VTO |
| Bao bì & đóng gói | -2.1% | TDP, SVI, MCP, TPC |
| Đồ uống | -1.9% | SAB, BHN, SMB, SCD |

Nguồn: FiinPro, KB Securities Vietnam

Nhóm ngành – Top 5 tăng/giảm trong tháng

| 5 ngành diễn biến tích cực nhất | Thay đổi (%) | Mã tiêu biểu |
|-----------------------------------|--------------|--------------------|
| Vận tải hàng không & Logistics | 15.3% | TMS, SCS, STG, ASG |
| Phân phối thiết bị & dịch vụ y tế | 12.7% | TNH, JVC, VMD |
| Sản phẩm xây dựng | 4.6% | VGC, BMP, SHI, DAG |
| Vật liệu xây dựng | 4.3% | HT1, PTB, GAB, ACC |
| Xây dựng và kỹ thuật | 3.9% | DIG, HDG, VCG, PC1 |

| 5 ngành diễn biến tiêu cực nhất | Thay đổi (%) | Mã tiêu biểu |
|---------------------------------|--------------|--------------------|
| Cung cấp và dịch vụ thương mại | -13.8% | TLG, ILB, APC, ST8 |
| Phụ tùng oto | -8.3% | DRC, CSM, PAC, TNC |
| Hàng hải | -6.6% | VSC, VOS, SKG, VTO |
| Hóa chất | -6.3% | GVR, DGC, DPM, DCM |
| Dịch vụ tài chính đa dạng | -6.1% | EVF, OGC |

Nguồn: FiinPro, KB Securities Vietnam

KHOI PHAN TICH CONG TY CHUNG KHOAN KB VIET NAM

Khối phân tích

research@kbsec.com.vn

Nguyễn Xuân Bình – Giám đốc phân tích

binhnx@kbsec.com.vn

Tài chính

Nguyễn Anh Tùng – Trưởng nhóm

tungna@kbsec.com.vn

Phạm Phương Linh – Chuyên viên phân tích

linhpp@kbsec.com.vn

Hàng tiêu dùng

Nguyễn Đức Quân – Chuyên viên phân tích

quannnd@kbsec.com.vn

Nguyễn Hoàng Duy Anh – Chuyên viên phân tích

anhnhd@kbsec.com.vn

Bất động sản

Phạm Hoàng Bảo Nga – Trưởng nhóm

ngaphb@kbsec.com.vn

Nguyễn Thị Trang – Chuyên viên phân tích

trangnt6@kbsec.com.vn

Công nghiệp & Nguyên vật liệu

Nguyễn Dương Nguyên – Chuyên viên cao cấp

nguyennnd1@kbsec.com.vn

Nguyễn Thị Ngọc Anh – Chuyên viên phân tích

anhntn@kbsec.com.vn

Vĩ mô & Chiến lược

Trần Đức Anh – Giám đốc vĩ mô & chiến lược

anhhd@kbsec.com.vn

Nghiêm Sỹ Tiến – Chuyên viên phân tích

tienss@kbsec.com.vn

Nguyễn Đình Thuận – Chuyên viên phân tích

thuannd@kbsec.com.vn

Năng lượng, Tiện ích & Công nghệ

Phạm Minh Hiếu – Chuyên viên phân tích

hieupm@kbsec.com.vn

Nguyễn Việt Anh – Chuyên viên phân tích

anhnv3@kbsec.com.vn

Bộ phận Hỗ trợ

Nguyễn Cẩm Thơ – Chuyên viên hỗ trợ

thonc@kbsec.com.vn

Nguyễn Thị Hương – Chuyên viên hỗ trợ

huongnt3@kbsec.com.vn

CTCP CHỨNG KHOÁN KB VIỆT NAM (KBSV)

Trụ sở chính:

Địa chỉ: Tầng 16&17, Tháp 2, Tòa nhà Capital Place, số 29 Liễu Giai, Ba Đình, Hà Nội

Điện thoại: (+84) 24 7303 5333 - Fax: (+84) 24 3776 5928

Chi nhánh Hà Nội:

Địa chỉ: Tầng 1, Tòa nhà Văn phòng, số 5 Điện Biên Phủ, Quận Ba Đình, Hà Nội

Điện thoại: (+84) 24 7305 3335 - Fax: (+84) 24 3822 3131

Chi nhánh Hồ Chí Minh:

Địa chỉ: Tầng 2, TNR Tower Nguyễn Công Trứ, 180-192 Nguyễn Trứ, Q1, TP Hồ Chí Minh

Điện thoại: (+84) 28 7303 5333 - Fax: (+84) 28 3914 1969

Chi nhánh Sài Gòn:

Địa chỉ: Tầng 1, Saigon Trade Center, 37 Tôn Đức Thắng, Phường Bến Nghé, Q1, Hồ Chí Minh

Điện thoại: (+84) 28 7306 3338 - Fax: (+84) 28 3910 1611

LIÊN HỆ

Hotline: 1900 1711

Email: info@kbsec.com.vn

Website: www.kbsec.com.vn

Hệ thống khuyến nghị

Hệ thống khuyến nghị đầu tư cổ phiếu

(dựa trên kỳ vọng tăng giá tuyệt đối trong 6 tháng tới)

| Mua: | Trung lập: | Bán: |
|-------------------|---------------------------|--------------------|
| +15% hoặc cao hơn | trong khoảng +15% và -15% | -15% hoặc thấp hơn |

Hệ thống khuyến nghị đầu tư ngành

(dựa trên kỳ vọng tăng giá tuyệt đối trong 6 tháng tới)

| Khả quan: | Trung lập: | Kém khả quan: |
|--------------------------|--------------------|--------------------|
| Vượt trội hơn thị trường | Phù hợp thị trường | Kém hơn thị trường |

Ý kiến trong báo cáo này phản ánh đánh giá chuyên môn của (các) chuyên viên phân tích kể từ ngày phát hành và dựa trên thông tin, dữ liệu thu được từ các nguồn mà KBSV cho là đáng tin cậy. KBSV không tuyên bố rằng thông tin, dữ liệu là chính xác hoặc đầy đủ và các quan điểm được trình bày trong báo cáo này có thể được thay đổi mà không cần báo trước. Khách hàng nên đọc lập cân nhắc hoàn cảnh, mục tiêu cụ thể của riêng mình và tự chịu trách nhiệm về các quyết định đầu tư của mình. Chúng tôi sẽ không có trách nhiệm đối với các khoản đầu tư hoặc kết quả của chúng. Những tài liệu này là bản quyền của KBSV và không được sao chép, phân phối lại hoặc sửa đổi mà không có sự đồng ý trước bằng văn bản của KBSV. Nhận xét và quan điểm trong báo cáo này có tính chất chung, chỉ nhằm mục đích tham khảo và không được phép sử dụng cho bất kỳ mục đích nào khác.