

ĐIỂM NHẤN THỊ TRƯỜNG

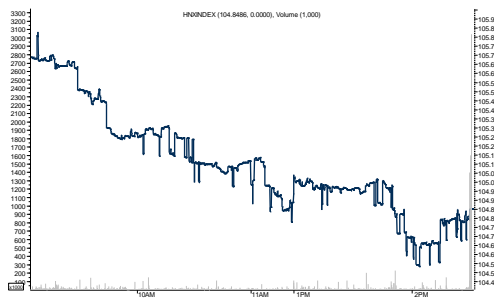
Kết quả giao dịch trong ngày

	VNINDEX	HNXINDEX
Điểm số	959.20	104.85
Thay đổi (%)	0.00%	-0.71%
KLGD (triệu CP)	206.14	27.31
GTGD (tỷ VND)	5445	361
Số mã tăng	131	71
Số mã giảm	146	67
Số mã đứng giá	105	228

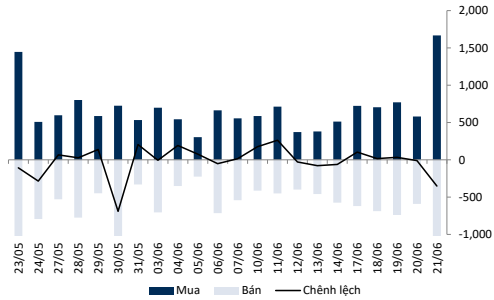
Diễn biến trong phiên VNINDEX



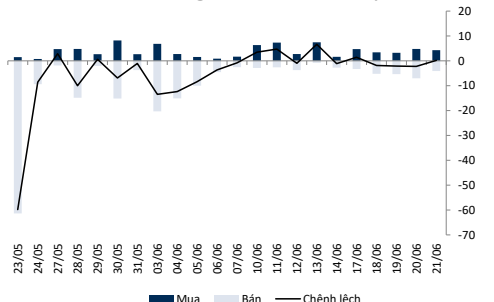
Diễn biến trong phiên HNXINDEX



Giao dịch khối ngoại sàn HSX (tỷ VND)



Giao dịch khối ngoại sàn HNX (tỷ VND)



Thị trường có phiên biến động trái chiều với thanh khoản gia tăng mạnh lên mức cao nhất trong 3 tháng do 02 quỹ V.N.M ETF và FTSE Vietnam ETF tập trung chốt danh mục trong ngày giao dịch cuối cùng. Khối ngoại bán ròng và độ rộng thị trường nghiêng nhẹ về phía các cổ phiếu giảm giá.

Trên sàn HSX, hầu hết các cổ phiếu vốn hóa lớn biến động không đáng kể do nhu cầu mua bán của 2 quỹ ETF nêu trên đã được thị trường dự báo từ sớm, chỉ có một số cổ phiếu biến động mạnh như VIC VRE.. giảm giá và VNM MSN... tăng giá. Các chỉ số chính tăng nhẹ. Rổ VN30 có 15 mã tăng giá và 11 mã giảm giá. Sàn HNX biến động tiêu cực do các cổ phiếu ngân hàng có vốn hóa lớn nhất sàn như ACB SHB... giảm giá.

Nhóm dầu khí GAS, PVS, PVD, PVB, PVT, PXS...tiếp tục tăng giá nhẹ. Nhóm cổ phiếu ngân hàng phân hóa và đây cũng là tình trạng chung của thị trường. Trong khi đó, các cổ phiếu bất động sản vẫn duy trì đà tăng giá với khá nhiều mã tăng như NLG HDG LDG LCG...

Trên thị trường hợp đồng tương lai chỉ số, các hợp đồng tiếp tục duy trì khoảng cách với VN30 Index, cao hơn từ +18.47 đến +23.47 điểm.

Giá dầu thế giới tăng mạnh nhất từ đầu năm trong phiên giao dịch ngày thứ Năm, ngày 20/5, khi căng thẳng Mỹ - Iran bị đẩy lên cao. Cụ thể, lúc đóng cửa phiên ngày thứ Năm giá dầu WTI tăng 2.89 USD/thùng, tương đương tăng 5.4%, chốt ở 56.65 USD/thùng. Giá dầu Brent tăng 2.63 USD/thùng, tương đương tăng 4.5%, chốt ở 64.45 USD/thùng. Hiện tại, giá dầu WTI và Brent lần lượt tăng 0.37% và 0.65%, tại lúc 15h30 giờ Hà Nội.

Vụ Iran bắn rơi một thiết bị bay không người lái (drone) của Mỹ đã đẩy căng thẳng tại Trung Đông lên cao. Căng thẳng đã tăng nhiệt từ tuần trước, sau vụ hai tàu chở dầu bị tấn công gần eo biển Hormuz - tuyến đường biển vận chuyển dầu chủ chốt của thế giới và Mỹ đã cáo buộc Iran đứng sau việc này. Trong phiên ngày thứ Năm, giá dầu còn được hỗ trợ bởi lượng dầu tồn kho của Mỹ giảm mạnh hơn dự báo. Sau khi tăng lên mức cao nhất 2 năm, tồn kho dầu của Mỹ trong tuần trước giảm 3.1 triệu thùng, lớn hơn mức dự báo giảm 1.1 triệu thùng mà giới phân tích đưa ra - theo dữ liệu của Cơ quan Thông tin năng lượng Mỹ (EIA).

Trong thời gian tới, giá dầu sẽ biến động khó lường khi Tổ chức Các nước xuất khẩu dầu lửa (OPEC) và đối tác gồm Nga, tức nhóm OPEC+, nhiều khả năng sẽ gia hạn thỏa thuận hạn chế sản lượng vào cuộc họp ngày 1 – 2/7. Nhóm này đã thực thi thỏa thuận giảm sản lượng 1.2 triệu thùng/ngày từ đầu năm đến nay, và đang tính gia hạn thỏa thuận đến hết năm. Bên cạnh đó, kết quả từ cuộc gặp giữa Donald Trump và Tập Cận Bình trong khuôn khổ G20 tại Osaka sẽ có tác động đáng kể đến kỳ vọng nhu cầu dầu trong thời gian tới.

Ngân hàng trung ương Anh (BoE) ngày 20/6 thông báo giữ nguyên lãi suất ở mức 0.75%, đồng thời đưa ra cảnh báo rằng khả năng nước Anh rời Liên minh châu Âu (EU), còn gọi là Brexit, mà không có một thỏa thuận nào đã gia tăng kể từ tháng Năm vừa qua.

Trong tuyên bố sau cuộc họp của Ủy ban Chính sách Tiền tệ (MPC) thuộc BoE, ngân hàng này cho biết lãi suất chủ chốt được giữ nguyên ở mức 0.75%, đúng như dự

báo của các chuyên gia kinh tế. Tuy nhiên, áp lực cắt giảm lãi suất tăng lên rõ rệt đối với BoE sau các sự kiện xảy ra gần đây như tuyên bố FOMC vào thứ 4 tuần qua theo hướng nới lỏng chính sách; tuyên bố của chủ tịch ECB cho rằng ECB sẽ cắt giảm lãi suất nhằm kích thích kinh tế; và việc giảm lãi suất của NHTW Úc và New Zealand.

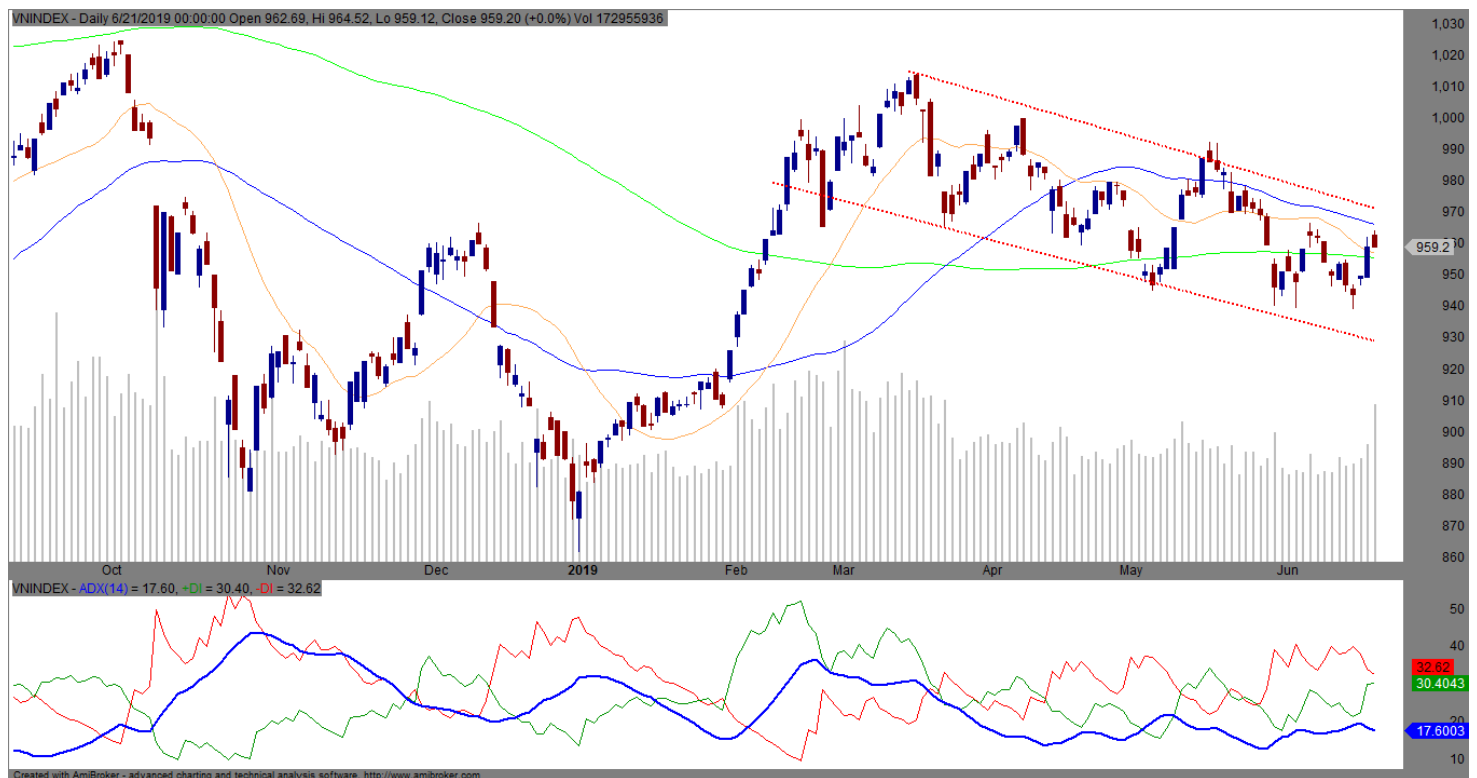
Kể từ cuộc họp trước đó của ngân hàng này, những nguy cơ đối với đà tăng trưởng kinh tế của Anh đã gia tăng, trong khi căng thẳng thương mại trên toàn cầu không có dấu hiệu suy giảm. Các số liệu kinh tế gần đây của Anh cũng không mấy tích cực, chủ yếu do những tác động của Brexit đối với các thị trường tài chính và doanh nghiệp nước này. BoE cho rằng triển vọng kinh tế của nước Anh sẽ tiếp tục phụ thuộc đáng kể vào bản chất và thời điểm Brexit. Anh dự kiến sẽ rời khối vào ngày 31/10 tới, thời điểm nước này sẽ không còn quyền tiếp cận các thị trường chủ chốt nằm trong thỏa thuận thương mại của EU.

Đồng bảng Anh đã giảm giá rõ rệt sau thông tin trên với việc giảm 0.84% xuống mức 89.09 GBP/EUR và 0.23% xuống 1.2694 GBP/USD.

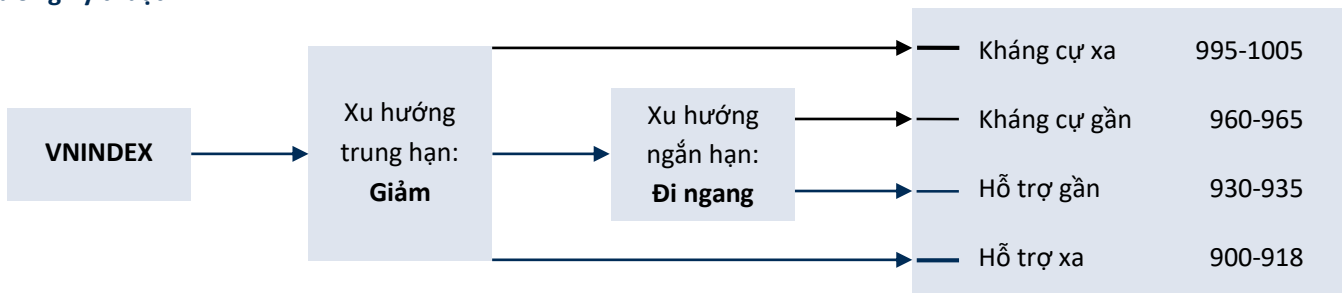
Thái Thị Việt Trinh – Chuyên viên vĩ mô – trinhttv@kbsec.com.vn

QUAN ĐIỂM & CHIẾN LƯỢC ĐẦU TƯ

VNINDEX



Xu hướng kỹ thuật



Quan điểm đầu tư

Áp lực chốt lời gia tăng khi thị trường bắt đầu tiến vào vùng kháng cự ngắn hạn khiến đà tăng giá của thị trường thu hẹp về cuối phiên. Thanh khoản tăng mạnh chủ yếu do các quỹ ETF chốt danh mục trong ngày giao dịch cuối cùng và nhìn chung động thái này không tác động nhiều đến xu hướng của VNINDEX. Như vậy về tổng thể, thị trường đã diễn biến theo kịch bản tích cực như kỳ vọng của chúng tôi. Sự hình thành của mẫu hình nến Hammer trên đồ thị tuần gợi mở cơ hội cho xu hướng hồi phục tiếp tục phát triển trong tuần tới. Bên cạnh đó, các chuyển biến tích cực của thị trường chứng khoán thế giới cũng đang hỗ trợ cho tâm lý nhà đầu tư. Mặc dù vậy, động lượng tăng giá ngắn hạn của thị trường thể hiện qua các chỉ báo ADX vẫn chưa được cải thiện nhiều nên VNINDEX có thể sẽ chịu áp lực rung lắc khi tiếp cận biên trên của dải đi ngang trong 3 tuần trở lại đây tại xung quanh vùng 965-970. Ngoài ra, làn sóng phân hoá vẫn đang chi phối thị trường nên các cổ phiếu sẽ có chiều vận động khác nhau trong ngắn hạn. Nhà đầu tư được khuyến nghị nắm giữ các vị thế trung hạn và kết hợp hoạt động trading 1 phần theo hướng mua trước với các cổ phiếu mục tiêu tại các nhịp điều chỉnh và bán sau với các cổ phiếu tiềm cận vùng kháng cự ngắn hạn.

Đặng Thanh Thế – Trưởng nhóm chiến lược – thedt@kbsec.com.vn

KHUYẾN NGHỊ DANH MỤC THAM KHẢO

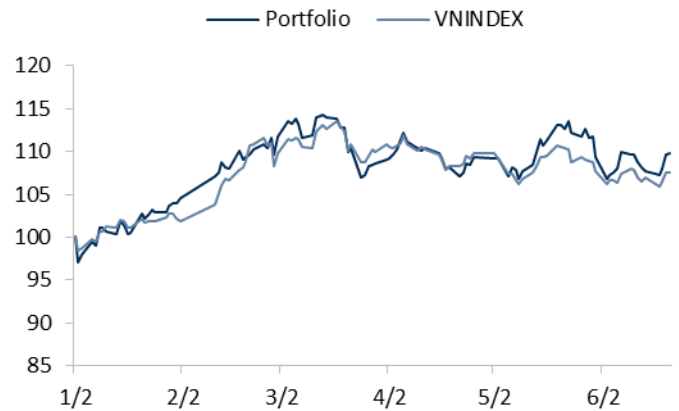
Tiêu chí đầu tư

(1) Danh mục 10 mã cổ phiếu đầu tư trung hạn (thời gian nắm giữ tối thiểu 3 tháng) nhưng có thể linh hoạt phụ thuộc biến động thị trường.

(2) Ngưỡng chốt lời tại +30% và cắt lỗ tại -15%.

(3) Danh mục giả lập cố định tỷ trọng cổ phiếu là 100% (tỷ trọng mỗi cổ phiếu trong danh mục bằng nhau) với mục đích so sánh với biến động chỉ số VNINDEX. NĐT cần kết hợp thêm với xu hướng thị trường chung để phân bổ tỷ trọng và quản trị rủi ro.

So sánh hiệu quả danh mục đầu tư và VNINDEX



Mã CP	Ngày khuyến nghị	Giá đóng cửa	Tăng/giảm trong phiên	Tăng/giảm lũy kế	Điểm nhấn đầu tư
NLG	3/6/2019	30.15	1.0%	2.9%	<ul style="list-style-type: none"> NLG duy trì vị thế dẫn đầu trong phát triển nhà ở phân khúc trung cấp và vừa túi tiền với các dòng sản phẩm chính là Ehome, Valora và Flora. Bên cạnh đó, NLG còn hợp tác thành công với các đối tác Nhật Bản có tiềm lực tài chính mạnh để triển khai các Khu đô thị (KĐT) quy mô lớn. Tình hình tài chính lành mạnh với tỷ lệ nợ vay thấp nhờ tiếp cận tốt dòng vốn đầu tư từ các NĐT nước ngoài. Định hướng của NLG trong giai đoạn tới là tiếp tục trở thành nhà phát triển khu đô thị quy mô lớn hàng đầu qua việc hợp tác phát triển với các đối tác Nhật Bản có thương hiệu uy tín tại các dự án KĐT Mizuki Park, KĐT Akari City và KĐT Waterpoint. Đây đều là những dự án có quy mô lớn, được kì vọng sẽ đóng góp đáng kể vào lợi nhuận của Nam Long. Trong năm 2018-2019, Nam Long tích lũy được các quỹ đất mới có tổng diện tích lên tới 236.5ha tại các tỉnh Đồng Nai và Hải Phòng. Đây đều là những quỹ đất có tiềm năng phát triển trong tương lai.
BVH	6/5/2019	79.5	-1.1%	9.1%	<ul style="list-style-type: none"> Giải tỏa gánh nặng dự phòng toán học. Chính phủ mới đây đã ban hành Thông tư 1/2019/TT-BTC cho phép các công ty bảo hiểm nhân thọ áp dụng mức chiết khấu ít thận trọng hơn đối với dự phòng. Thông tư được ban hành trong tháng 1 và có hiệu lực từ ngày 16/02. Động thái này dự kiến sẽ giảm nợ phải trả và tăng giá trị sổ sách, qua đó giúp giảm tỷ lệ PB báo cáo của BVH. Duy trì lợi thế cạnh tranh nhờ tiếp tục tập trung vào mở rộng mạng lưới đại lý thay vì kênh bancassurance. Chiến lược này khác với chiến lược của các công ty bảo hiểm nhân thọ nước

					<p>ngoài là đẩy mạnh các thương vụ bancassurance độc quyền dài hạn.</p> <ul style="list-style-type: none"> Hơn 12 triệu cổ phiếu ESOP được giải tỏa đầu tháng 5/2019 khiến nguồn cung tăng mạnh tác động tiêu cực đến diễn biến giá cổ phiếu, giúp giá BVH về mặt bằng hấp dẫn hơn
PLX	6/5/2019	63	-0.8%	7.9%	<ul style="list-style-type: none"> Trong ngắn-trung hạn, lợi nhuận từ hoạt động kinh doanh cốt lõi của PLX được đánh giá sẽ duy trì tốc độ tăng trưởng ổn định, sát với tốc độ gia tăng tiêu thụ xăng dầu trong nước khoảng 5% (PLX hiện đang chiếm 48% thị phần xăng dầu trong nước). Về dài hạn, triển vọng của PLX đến từ chiến lược bổ sung các dịch vụ giá trị gia tăng thông qua hệ thống các trạm xăng. Hiện các trạm xăng của PLX đã bán bảo hiểm cho các phương tiện vận tải, thẻ mua xăng dầu, dịch vụ chăm sóc oto xe máy. Ngoài ra, PLX đang nghiên cứu thành lập chuỗi cửa hàng tiện lợi với số lượng mặt hàng có thể lên tới 2.500 sản phẩm tại các trạm xăng. Nhà máy lọc dầu Nghi Sơn hoạt động ổn định dự kiến sẽ giúp giảm hàng tồn kho và rủi ro ngoại hối từ năm 2019. Nhà máy này hoạt động ổn định từ năm 2019 trở đi sẽ là nguồn cung ổn định cho PLX với thời gian và quãng đường vận chuyển ngắn hơn so với hàng nhập khẩu Kỳ vọng lợi nhuận bất thường từ thương vụ hợp nhất HDBank-PGBank
VHC	18/04/2019	87	0.5%	-6.4%	<ul style="list-style-type: none"> CTCP Vĩnh Hoàn (VHC) là doanh nghiệp xuất khẩu cá tra lớn nhất Việt Nam với thị phần tại Mỹ, thị trường giá trị nhất, ước tính vào khoảng 50%. Công ty sẽ hưởng lợi xu hướng tăng trưởng dài hạn của tiêu thụ thủy hải sản toàn cầu trong bối cảnh sản lượng thủy hải sản đánh bắt tự nhiên giảm dần. Nhu cầu gia tăng, thời tiết không thuận lợi và nguồn cung cá thịt trắng giảm khiến thị trường cá tra chuyển sang trạng thiếu hụt và thúc đẩy biên lợi nhuận của VHC năm 2018. Xu hướng này được dự báo tiếp diễn trong năm 2019. Vị thế thị trường cá tra tăng giữa bối cảnh căng thẳng thương mại Mỹ-Trung và Hiệp định thương mại tự do Việt Nam – EU (EVFTA) trong tương lai. Vào Q3 2018, Hoa Kỳ áp 10% thuế lên cá rô phi nhập khẩu từ Trung Quốc và có thể tăng lên 25%, giúp giảm áp lực cạnh tranh của cá rô phi lên cá tra Việt Nam trên thị trường Mỹ. Việc xóa bỏ thuế nhập khẩu theo khuôn khổ EVFTA sắp tới cũng là điểm tích cực cho ngành cá tra.
PNJ	22/03/2019	74.2	0.7%	-1.6%	<ul style="list-style-type: none"> Tăng trưởng doanh số bán lẻ trang sức vẫn duy trì ở mức cao khi cả số lượng lẫn giá trị đơn hàng đều tăng. Trong năm 2018, doanh số trang sức bán lẻ của PNJ tăng mạnh 41%, được củng cố bởi mức tăng ước tính 34% của số lượng giao dịch và mức tăng 5% của giá trị mua trung bình. Với ưu thế tận dụng, khai thác cơ sở khách hàng hiện hữu, mảng đồng hồ phụ kiện thời trang của PNJ hội tụ đủ điều kiện

					<p>để thành công do thị trường đồng hồ đeo tay Việt Nam mặc dù giá trị cao nhưng hiện đang khá phân mảnh, chưa có doanh nghiệp phân phối quy mô lớn. Ước tính đồng hồ sẽ chiếm khoảng 5% lợi nhuận từ HĐKD của PNJ năm 2022</p> <ul style="list-style-type: none"> ▪ Dòng tiền hoạt động của PNJ âm trong các năm về trước là hệ quả của việc mở rộng hệ thống cửa hàng, tăng lượng tồn kho. Kỳ vọng PNJ sẽ có dòng tiền hoạt động dương bắt đầu từ 2019.
MBB	18/12/2018	21.3	0.0%	3.6%	<ul style="list-style-type: none"> ▪ NOII sẽ tiếp tục xu hướng tăng trong năm 2019. NFI mạnh mẽ từ dịch vụ bảo hiểm được chủ yếu dẫn dắt từ mảng bảo hiểm phi nhân thọ thông qua Công ty Bảo hiểm Quân đội (MIC). ▪ Tỷ lệ CASA (tiền gửi thanh toán) và gia tăng cho vay bán lẻ (không tính MCredit) là yếu tố dẫn dắt cho sự phát triển của NIM. Dù chi phí huy động có thể tăng nhẹ liên quan đến phát hành giấy tờ có giá trong năm 2019, dự báo tỷ lệ này sẽ vẫn được duy trì ở dưới mức 4% do tỷ lệ CASA mạnh mẽ. ▪ MCredit vẫn đang nỗ lực chứng tỏ mình, lợi thế huy động vốn làm gia tăng cơ hội thành công. MCredit có thể tăng gấp 3 lần danh mục cho vay trong năm 2018 từ mức cơ sở thấp, đóng góp 1,8% danh mục cho vay hợp nhất. Một nửa lượng vốn huy động hiện tại của MCredit đến từ Shinsei và qua đó mang lại sự linh hoạt đáng kể trong việc theo đuổi thị phần trong thị trường cho vay tiền mặt.
REE	11/10/2018	32.25	0.3%	-1.4%	<ul style="list-style-type: none"> ▪ Dự báo lợi nhuận 2019 sẽ đạt tăng trưởng tích cực (9%-10%) nhờ mảng cơ điện phục hồi mạnh 58% so với mức cơ sở thấp năm 2018 do công ty trích trước nhiều chi phí trong năm nay, và mảng cho thuê văn phòng đạt tăng trưởng 37% khi E-town Central hoạt động lấp đầy trong cả năm. ▪ Tăng trưởng lợi nhuận trong dài hạn được duy trì với động lực đều từ các thương vụ M&A mới (trong lĩnh vực điện và BĐS). ▪ Với EPS dự phóng 2018 ở mức 5,500 đồng/cổ phiếu, định giá REE đang ở mức tương đối hấp dẫn với ROE đạt 18,6%.
FPT	6/9/2018	45.4	0.0%	20.4%	<ul style="list-style-type: none"> ▪ Hoạt động xuất khẩu phần mềm, động lực chính của phân khúc phát triển phần mềm đang tăng trưởng mạnh. Hầu hết các thị trường chính đều tăng trưởng gồm Nhật Bản, Mỹ, Châu Á Thái Bình Dương, Châu Âu. Kỳ vọng mảng XKPM tăng trưởng 25% trong 3 năm tới. ▪ Mảng viễn thông dự kiến duy trì ổn định tăng trưởng 15% nhờ động lực tăng trưởng thuê bao và mảng truyền hình trả tiền bắt đầu có lãi từ năm 2020. ▪ Dự kiến FPT có thể duy trì tốc độ tăng trưởng lợi nhuận trên 20% tới 2020. Với EPS dự phóng 2019 xấp xỉ 3,116 đồng/cp, FPT đang giao dịch ở mức P/E hấp dẫn so với tiềm năng tăng trưởng và so với trung bình các doanh nghiệp cùng ngành trong khu vực
GMD	22/8/2018	26.15	0.4%	8.1%	<ul style="list-style-type: none"> ▪ Hoạt động kinh doanh kỳ vọng tăng trưởng trở lại là động lực chính hỗ trợ cho sự phục hồi cổ phiếu, bên cạnh, câu chuyện

về thoái vốn tại dự án bất động sản hoặc thông tin về thoái vốn của VIG tại công ty.

- Lợi nhuận kỳ vọng tăng trưởng trở lại; định giá dài hạn hấp dẫn. Dự án Nam Đình Vũ giai đoạn 1 đi vào hoạt động sẽ là động lực tăng trưởng doanh thu trong 2019 – 2020. Dự án hoàn thành tăng công suất xếp dỡ của GMD từ 1.250.000 teus lên 2.000.000 teus, tương ứng mức tăng 60%. Theo kế hoạch, tỷ lệ lấp đầy dự kiến trong 2019 là 80% và 100% trong 2020.
- Lợi nhuận từ hoạt động logistic sẽ tăng trưởng với sự hỗ trợ từ đối tác CJ Logistic. Với sự tham gia sâu hơn của CJ Logistic, ban lãnh đạo công ty kỳ vọng mang lại động lực tăng trưởng tốt hơn cho mảng logistic.

- Giá cổ phiếu bắt đầu hồi phục sau giai đoạn sụt giảm sâu và kéo dài.

- Giá vẫn ở mặt bằng thấp tương đối so với tiềm năng hồi phục và tăng trưởng khi các dự án lớn của ngành dầu khí chính thức khởi động như Block B – Ô Môn, Sử Tử Trắng giai đoạn 2, tổ hợp hóa dầu Long Sơn.

- Trong kịch bản giá dầu hồi phục và duy trì ở mặt bằng trên 60USD/thùng, cao hơn nhiều so với mức hòa vốn bình quân của Việt Nam vào khoảng 55USD/thùng, việc khởi động các dự án trên chỉ là vấn đề thời gian.

PVS	15/8/2018	23.2	0.9%	34.9%
-----	-----------	------	------	-------

VẬN ĐỘNG DÒNG TIỀN & LỊCH THỰC HIỆN QUYỀN

Tâm điểm nhóm ngành trong ngày

5 ngành diễn biến tích cực nhất	Thay đổi	Các mã tiêu biểu
Thực phẩm	1.70%	VNM MSN SBT KDC...
Khai thác Than	1.20%	NBC TVD HLC TC6...
Lâm sản và Chế biến gỗ	1.20%	TTF DLG GTA
Sản xuất bia	1.20%	SAB BHN THB HAD...
Containers & Đóng gói	0.90%	INN SVI MCP VBC...
5 ngành diễn biến tiêu cực nhất	Thay đổi	Các mã tiêu biểu
Bất động sản dân cư	-0.70%	VIC NVL KDH DXG...
Phân bón	-0.70%	DPM DCM BFC LAS...
Xi măng	-0.80%	HT1 BCC BTS HOM...
Hàng May mặc	-1.10%	TCM STK FTM EVE...
Điện tử & Thiết bị điện	-1.20%	GEX LGC CAV PAC...

Top 5 cổ phiếu khối ngoại mua/bán nhiều nhất trong ngày

Mã	Sàn	% sở hữu bởi NN	Room còn lại	Giá trị mua ròng
POW	HSX	16.27%	766,392,909	85,471,100,000
BVH	HSX	25.40%	164,878,092	19,101,550,000
HPG	HSX	39.40%	262,612,454	18,584,990,000
VNM	HSX	59.31%	708,727,309	16,118,540,000
E1VFN30	HSX	98.11%	5,641,190	15,607,828,000
Mã	Sàn	% sở hữu bởi NN	Room còn lại	Giá trị bán ròng
SBT	HSX	8.72%	535,550,197	-37,479,400,000
HNG	HSX	0.82%	426,904,588	-44,479,520,000
NVL	HSX	7.01%	293,374,599	-47,177,660,000
DPM	HSX	22.45%	103,217,919	-90,779,160,000
STB	HSX	14.67%	173,200,569	-130,711,270,000

Tâm điểm nhóm ngành trong tuần

5 ngành diễn biến tích cực nhất	Thay đổi	Các mã tiêu biểu
Cao su	5.60%	PHR DPR TRC HRC...
Thiết bị và Dịch vụ Dầu khí	5.30%	PVS PVD PVC PVB...
Thiết bị và Phần cứng	4.20%	SAM ELC ST8 POT...
Phân phối xăng dầu & khí đốt	3.20%	GAS PGD PGS PGC...
Thép và sản phẩm thép	2.70%	HPG HSG NKG POM...
5 ngành diễn biến tiêu cực nhất	Thay đổi	Các mã tiêu biểu
Sản xuất giấy	-1.20%	DHC VID HAP CAP...
Lâm sản và Chế biến gỗ	-2.00%	TTF DLG GTA
Sản xuất ô tô	-3.50%	TCH SVC HHS HAX...
Phân bón	-4.20%	DPM DCM BFC LAS...
Lốp xe	-4.30%	DRC CSM SRC

Tâm điểm nhóm ngành trong tháng

5 ngành diễn biến tích cực nhất	Thay đổi	Các mã tiêu biểu
Thiết bị và Phần cứng	8.50%	SAM ELC ST8 POT...
Nước	6.00%	BWE CLW NBW TWD...
Cao su	5.00%	PHR DPR TRC HRC...
Sản xuất giấy	4.30%	DHC VID HAP CAP...
Sản xuất bia	3.70%	SAB BHN THB HAD...
5 ngành diễn biến tiêu cực nhất	Thay đổi	Các mã tiêu biểu
Nuôi trồng thủy hải sản	-6.50%	VHC ANV FMC HVG...
Phân bón	-6.50%	DPM DCM BFC LAS...
Thép và sản phẩm thép	-6.60%	HPG HSG NKG POM...
Thiết bị và Dịch vụ Dầu khí	-8.40%	PVS PVD PVC PVB...
Lốp xe	-13.40%	DRC CSM SRC

Lịch thực hiện quyền trong 5 phiên giao dịch tới

Mã CK	Sàn	Ngày GDKHQ	Ngày ĐKCC	Ngày thực hiện	Nội dung	Tỷ lệ
DAT	HSX	24/06/2019	25/06/2019		Cổ tức bằng CP	Tỷ lệ 100:5
SFG	HSX	24/06/2019	25/06/2019	10/07/2019	Cổ tức bằng tiền	VND400/cp
AGM	HSX	24/06/2019	25/06/2019	26/07/2019	Cổ tức bằng tiền	VND500/cp
VPH	HSX	25/06/2019	26/06/2019		Cổ tức bằng CP	Tỷ lệ 100:10
SCI	HNX	25/06/2019	26/06/2019		Cổ tức bằng CP	Tỷ lệ 100:10
VPH	HSX	25/06/2019	26/06/2019	12/07/2019	Cổ tức bằng tiền	VND700/cp
TDH	HSX	26/06/2019	27/06/2019		Cổ tức bằng CP	Tỷ lệ 100:15
TDH	HSX	26/06/2019	27/06/2019	26/07/2019	Cổ tức bằng tiền	VND1000/cp
ANV	HSX	26/06/2019	27/06/2019	29/08/2019	Cổ tức bằng tiền	VND300/cp
AMC	HNX	27/06/2019	28/06/2019	09/07/2019	Cổ tức bằng tiền	VND2000/cp
SHE	HNX	27/06/2019	28/06/2019	15/07/2019	Cổ tức bằng tiền	VND1000/cp
MAC	HNX	27/06/2019	28/06/2019	18/07/2019	Cổ tức bằng tiền	VND500/cp
CCL	HSX	27/06/2019	28/06/2019	24/07/2019	Cổ tức bằng tiền	VND200/cp
NBP	HNX	27/06/2019	28/06/2019	25/07/2019	Cổ tức bằng tiền	VND700/cp
VIT	HNX	27/06/2019	28/06/2019	15/08/2019	Cổ tức bằng tiền	VND1600/cp
VHL	HNX	27/06/2019	28/06/2019	30/08/2019	Cổ tức bằng tiền	VND3000/cp
SKG	HSX	28/06/2019	01/07/2019		Cổ tức bằng CP	Tỷ lệ 100:10
MPT	HNX	28/06/2019	01/07/2019		Cổ tức bằng CP	Tỷ lệ 100:10
NET	HNX	28/06/2019	01/07/2019	09/07/2019	Cổ tức bằng tiền	VND1500/cp
AAV	HNX	28/06/2019	01/07/2019	15/07/2019	Cổ tức bằng tiền	VND1000/cp
SKG	HSX	28/06/2019	01/07/2019	22/07/2019	Cổ tức bằng tiền	VND1000/cp
BSC	HNX	28/06/2019	01/07/2019	22/07/2019	Cổ tức bằng tiền	VND300/cp

(Nguồn: HSX, HNX, KBSV)

KHUYẾN CÁO

Các thông tin trong báo cáo được thu thập và phân tích dựa trên các nguồn thông tin đã công bố ra công chúng được xem là đáng tin cậy. Tuy nhiên, ngoài những thông tin về chính KBSV, KBSV không chịu trách nhiệm về độ chính xác của những thông tin trong báo cáo này. Ý kiến, dự báo và ước tính chỉ thể hiện quan điểm của người viết tại thời điểm phát hành, không được xem là quan điểm của KBSV và có thể thay đổi mà không cần thông báo. KBSV không có nghĩa vụ phải cập nhật, sửa đổi báo cáo này dưới mọi hình thức cũng như thông báo với người đọc trong trường hợp các quan điểm, dự báo và ước tính trong báo cáo này thay đổi hoặc trở nên không chính xác. Thông tin trong báo cáo này được thu thập từ nhiều nguồn khác nhau và chúng tôi không đảm bảo về độ chính xác của thông tin. Báo cáo này chỉ nhằm mục đích cung cấp thông tin tham khảo cho các tổ chức đầu tư cũng như các nhà đầu tư cá nhân của KBSV và không mang tính chất khuyến nghị mua hay bán bất cứ chứng khoán hay công cụ tài chính có liên quan nào. Không ai được phép sao chép, tái sản xuất, phát hành cũng như tái phân phối bất kỳ nội dung nào của báo cáo vì bất kỳ mục đích nào nếu không có sự chấp thuận bằng văn bản của KBSV. Khi sử dụng các nội dung đã được KBSV chấp thuận, xin vui lòng ghi rõ nguồn khi trích dẫn.

CTCP CHỨNG KHOÁN KB VIỆT NAM (KBSV)

Trụ sở chính

Địa chỉ: Tầng G, tầng 2 và 7 Tòa nhà Sky City số 88 Láng Hạ, Đống Đa, Hà Nội
Điện thoại: (+84) 24 7303 5333 - Fax: (+84) 24 3776 5928

Chi nhánh Hà Nội

Địa chỉ: Tầng 1, Tòa nhà VP, số 5 Điện Biên Phủ, Quận Ba Đình, Hà Nội
Điện thoại: (+84) 24 7305 3335 - Fax: (+84) 24 3822 3131

Chi nhánh Sài Gòn

Địa chỉ: Tầng 1, Saigon Trade Center, 37 Tôn Đức Thắng, Phường Bến Nghé, Q1, TP Hồ Chí Minh
Điện thoại: (+84) 28 7306 3338 - Fax: (+84) 28 3910 1611

Chi nhánh Hồ Chí Minh

Địa chỉ: Tầng 2, TNR Tower Nguyễn Công Trứ, 180 - 192 Nguyễn Công Trứ, Q1, TP Hồ Chí Minh
Điện thoại: (+84) 28 7303 5333 - Fax: (+84) 28 3914 1969

LIÊN HỆ

Trung Tâm Khách hàng Tổ chức: (+84) 28 7303 5333 - Ext: 2656

Trung Tâm Khách hàng Cá nhân: (+84) 24 7303 5333 - Ext: 2276

Hotmail: ccc@kbsec.com.vn

Website: www.kbsec.com.vn