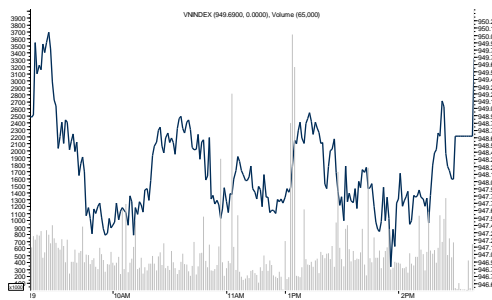


ĐIỂM NHẤN THỊ TRƯỜNG

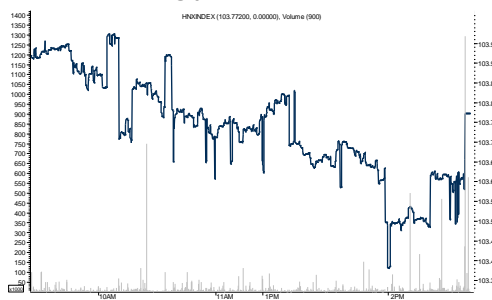
Kết quả giao dịch trong ngày

	VNIINDEX	HNXINDEX
Điểm số	949.69	103.77
Thay đổi (%)	0.60%	0.02%
KLGD (triệu CP)	147.36	19.29
GTGD (tỷ VND)	3482	270
Số mã tăng	171	77
Số mã giảm	113	43
Số mã đứng giá	98	246

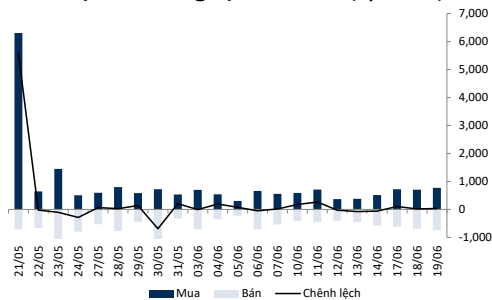
Diễn biến trong phiên VNIINDEX



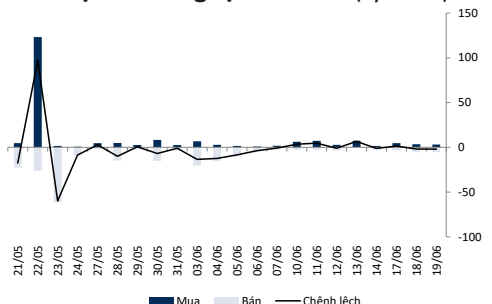
Diễn biến trong phiên HNXINDEX



Giao dịch khối ngoại sàn HSX (tỷ VND)



Giao dịch khối ngoại sàn HNX (tỷ VND)



Thị trường có phiên tăng điểm với thanh khoản duy trì ở mức trung bình thấp. Khối ngoại mua ròng và độ rộng thị trường nghiêng về phía các cổ phiếu tăng giá.

Trên sàn HSX, đa số các cổ phiếu vốn hóa lớn tăng giá trở lại, dẫn đầu là VIC GAS HPG... Nhóm cổ phiếu dầu khí cũng đồng loạt phục hồi trong phiên trong khi nhóm ngân hàng phân hóa với VCB TCB giảm giá, là tác nhân tác động tiêu cực nhất đến thị trường. Rổ VN30 có 20 mã tăng giá và 06 mã giảm giá. Sàn HNX diễn biến kém tích cực hơn do không có sự hỗ trợ từ các cổ phiếu vốn hóa lớn.

Các nhóm cổ phiếu tiếp tục phân hóa. Dòng tiền tập trung tại các cổ phiếu trong danh mục của 2 quỹ ETF lớn nhất thị trường đang trong tuần tái cơ cấu danh mục. Giá cao su thế giới vượt đỉnh 8 tháng đã giúp các cổ phiếu cao su đồng loạt tăng mạnh và thiết lập đỉnh giá mới.

Trên thị trường hợp đồng tương lai chỉ số, F1906 ,đáo hạn sau 01 phiên nữa, tiếp tục duy trì khoảng cách +2.46 điểm so với. Các hợp đồng còn lại tăng mạnh, qua đó tiếp tục nới rộng khoảng cách với VN30 Index, cao hơn từ +17.66 đến +25.66 điểm.

Thị trường chứng khoán Châu Á tăng điểm trong phiên giao dịch ngày hôm nay, sau những thông tin tích cực về đàm phán thương mại Mỹ - Trung; khả năng Ngân hàng Trung ương châu Âu tăng cường kích thích kinh tế và triển vọng cắt giảm lãi suất từ FED. Cụ thể, các chỉ số chính như Nikkei 225, Shanghai Composite, Hangseng Index lần lượt tăng 1.7%, 0.9% và 2.5%.

Thị trường bắt đầu đặt nhiều kỳ vọng hơn về đàm phán thương mại sau khi Tổng thống Donald Trump thông báo ông vừa có cuộc điện đàm "rất tốt" với Chủ tịch Trung Quốc Tập Cận Bình và xác nhận hai nhà lãnh đạo sẽ gặp trực tiếp tại Nhật Bản vào cuối tháng 6. Thông tin trên được đưa ra sau khi Tổng thống Trump nhiều lần cảnh báo sẽ áp thuế với hàng Trung Quốc nhập khẩu nếu Chủ tịch Tập không đến dự hội nghị thượng đỉnh G20, diễn ra ngày 28 - 29/6 tại Osaka, Nhật Bản. Ngoài ra, trong ngày hôm qua, Chủ tịch Ngân hàng Trung ương châu Âu Mario Draghi cho biết các quan chức sẵn sàng tăng cường kích thích kinh tế nếu cần thiết.

Vào sáng ngày mai, kết quả cuộc họp chính sách của Cục Dự trữ Liên bang Mỹ (Fed) bắt đầu từ ngày 18/6. TME FedWatch, 80% thăm dò kỳ vọng Fed sẽ không thay đổi lãi suất trong kì họp tháng 6 này, tuy nhiên xác suất để Fed cắt giảm lãi suất ít nhất 1 lần trong năm nay đã lên tới 98%. Về tổng thể, việc FED hạ lãi suất trong quá khứ là yếu tố hỗ trợ tốt cho chứng khoán, tuy nhiên trong 2 lần gần đây nhất FED hạ lãi suất, chứng khoán thế giới đều đi xuống trong khoảng thời gian 1 năm sau đó nên nhà đầu tư đang thận trọng hơn trong việc đối phó với quyết định của Fed.

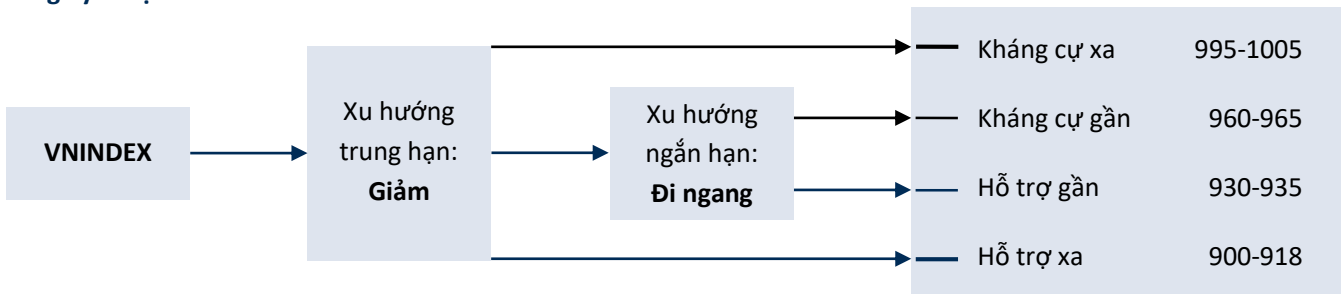
Thái Thị Việt Trinh – Chuyên viên vĩ mô – trinhtt@kbsec.com.vn

QUAN ĐIỂM & CHIẾN LƯỢC ĐẦU TƯ

VNINDEX



Xu hướng kỹ thuật



Quan điểm đầu tư

Thị trường chứng khoán thế giới tăng mạnh với kỳ vọng FED sẽ phát đi tín hiệu rõ hơn về khả năng hạ lãi suất trong cuộc họp đêm nay, giá dầu hồi phục và thông tin 2 nhà lãnh đạo Mỹ - Trung sẽ gặp nhau bên lề Hội nghị G20. TTCK Việt Nam cũng được hỗ trợ bởi yếu tố này nhưng đà hồi phục có phần dè dặt trong phiên trước khi được mở rộng thêm về cuối phiên.

Trên phương diện kỹ thuật, việc VNINDEX và HNXINDEX cho phản ứng hồi phục tại đúng các điểm hỗ trợ ngắn hạn và quay lại nền giá đi ngang cho thấy tâm lý nhà đầu tư đã bình ổn trở lại. Từ góc nhìn rộng hơn, trong trường hợp có thêm 1 phiên hồi phục nhẹ vào ngày mai, các chỉ số sẽ tạo các mẫu hình nến tuần hammer và gợi mở khả năng hồi phục theo mô hình 2 đáy. Đây là kịch bản đang được chúng tôi kỳ vọng vì các chỉ số đã tiệm cận đường biên dưới của dải bollinger trên khung tuần sau 1 nhịp giảm khá thoải và đi kèm các tín hiệu phân kỳ dương của đường Stochastic. Chúng ta cần chờ thêm tín hiệu của FED vào rạng sáng ngày mai để củng cố thêm cho kịch bản này. Nếu kỳ vọng được đáp ứng, nhà đầu tư có thể tận dụng các nhịp chùng xuống sau đó để gia tăng vị thế nắm giữ cho danh mục.

Đặng Thanh Thế – Trưởng nhóm chiến lược – thedt@kbsec.com.vn

KHUYẾN NGHỊ DANH MỤC THAM KHẢO

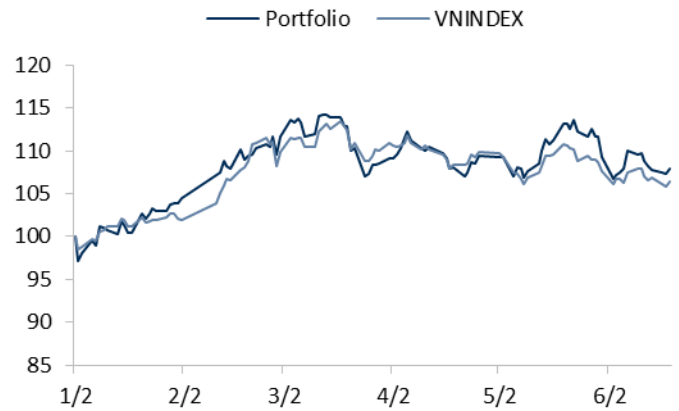
Tiêu chí đầu tư

(1) Danh mục 10 mã cổ phiếu đầu tư trung hạn (thời gian nắm giữ tối thiểu 3 tháng) nhưng có thể linh hoạt phụ thuộc biến động thị trường.

(2) Ngưỡng chốt lời tại +30% và cắt lỗ tại -15%.

(3) Danh mục giả lập cố định tỷ trọng cổ phiếu là 100% (tỷ trọng mỗi cổ phiếu trong danh mục bằng nhau) với mục đích so sánh với biến động chỉ số VNINDEX. NĐT cần kết hợp thêm với xu hướng thị trường chung để phân bổ tỷ trọng và quản trị rủi ro.

So sánh hiệu quả danh mục đầu tư và VNINDEX



Mã CP	Ngày khuyến nghị	Giá đóng cửa	Tăng/giảm trong phiên	Tăng/giảm lũy kế	Điểm nhấn đầu tư
NLG	3/6/2019	29.65	0.2%	1.2%	<ul style="list-style-type: none"> NLG duy trì vị thế dẫn đầu trong phát triển nhà ở phân khúc trung cấp và vừa túi tiền với các dòng sản phẩm chính là Ehome, Valora và Flora. Bên cạnh đó, NLG còn hợp tác thành công với các đối tác Nhật Bản có tiềm lực tài chính mạnh để triển khai các Khu đô thị (KĐT) quy mô lớn. Tình hình tài chính lành mạnh với tỷ lệ nợ vay thấp nhờ tiếp cận tốt dòng vốn đầu tư từ các NĐT nước ngoài. Định hướng của NLG trong giai đoạn tới là tiếp tục trở thành nhà phát triển khu đô thị quy mô lớn hàng đầu qua việc hợp tác phát triển với các đối tác Nhật Bản có thương hiệu uy tín tại các dự án KĐT Mizuki Park, KĐT Akari City và KĐT Waterpoint. Đây đều là những dự án có quy mô lớn, được kì vọng sẽ đóng góp đáng kể vào lợi nhuận của Nam Long. Trong năm 2018-2019, Nam Long tích lũy được các quỹ đất mới có tổng diện tích lên tới 236.5ha tại các tỉnh Đồng Nai và Hải Phòng. Đây đều là những quỹ đất có tiềm năng phát triển trong tương lai.
BVH	6/5/2019	79.8	-0.9%	9.5%	<ul style="list-style-type: none"> Giải tỏa gánh nặng dự phòng toán học. Chính phủ mới đây đã ban hành Thông tư 1/2019/TT-BTC cho phép các công ty bảo hiểm nhân thọ áp dụng mức chiết khấu ít thận trọng hơn đối với dự phòng. Thông tư được ban hành trong tháng 1 và có hiệu lực từ ngày 16/02. Động thái này dự kiến sẽ giảm nợ phải trả và tăng giá trị sổ sách, qua đó giúp giảm tỷ lệ PB báo cáo của BVH. Duy trì lợi thế cạnh tranh nhờ tiếp tục tập trung vào mở rộng mạng lưới đại lý thay vì kênh bancassurance. Chiến lược này khác với chiến lược của các công ty bảo hiểm nhân thọ nước

					<p>ngoài là đẩy mạnh các thương vụ bancassurance độc quyền dài hạn.</p> <ul style="list-style-type: none"> Hơn 12 triệu cổ phiếu ESOP được giải tỏa đầu tháng 5/2019 khiến nguồn cung tăng mạnh tác động tiêu cực đến diễn biến giá cổ phiếu, giúp giá BVH về mặt bằng hấp dẫn hơn
PLX	6/5/2019	61.5	0.8%	5.3%	<ul style="list-style-type: none"> Trong ngắn-trung hạn, lợi nhuận từ hoạt động kinh doanh cốt lõi của PLX được đánh giá sẽ duy trì tốc độ tăng trưởng ổn định, sát với tốc độ gia tăng tiêu thụ xăng dầu trong nước khoảng 5% (PLX hiện đang chiếm 48% thị phần xăng dầu trong nước). Về dài hạn, triển vọng của PLX đến từ chiến lược bổ sung các dịch vụ giá trị gia tăng thông qua hệ thống các trạm xăng. Hiện các trạm xăng của PLX đã bán bảo hiểm cho các phương tiện vận tải, thẻ mua xăng dầu, dịch vụ chăm sóc oto xe máy. Ngoài ra, PLX đang nghiên cứu thành lập chuỗi cửa hàng tiện lợi với số lượng mặt hàng có thể lên tới 2.500 sản phẩm tại các trạm xăng. Nhà máy lọc dầu Nghi Sơn hoạt động ổn định dự kiến sẽ giúp giảm hàng tồn kho và rủi ro ngoại hối từ năm 2019. Nhà máy này hoạt động ổn định từ năm 2019 trở đi sẽ là nguồn cung ổn định cho PLX với thời gian và quãng đường vận chuyển ngắn hơn so với hàng nhập khẩu Kỳ vọng lợi nhuận bất thường từ thương vụ hợp nhất HDBank-PGBank
VHC	18/04/2019	86.5	1.8%	-6.9%	<ul style="list-style-type: none"> CTCP Vĩnh Hoàn (VHC) là doanh nghiệp xuất khẩu cá tra lớn nhất Việt Nam với thị phần tại Mỹ, thị trường giá trị nhất, ước tính vào khoảng 50%. Công ty sẽ hưởng lợi xu hướng tăng trưởng dài hạn của tiêu thụ thủy hải sản toàn cầu trong bối cảnh sản lượng thủy hải sản đánh bắt tự nhiên giảm dần. Nhu cầu gia tăng, thời tiết không thuận lợi và nguồn cung cá thịt trắng giảm khiến thị trường cá tra chuyển sang trạng thiếu hụt và thúc đẩy biên lợi nhuận của VHC năm 2018. Xu hướng này được dự báo tiếp diễn trong năm 2019. Vị thế thị trường cá tra tăng giữa bối cảnh căng thẳng thương mại Mỹ-Trung và Hiệp định thương mại tự do Việt Nam – EU (EVFTA) trong tương lai. Vào Q3 2018, Hoa Kỳ áp 10% thuế lên cá rô phi nhập khẩu từ Trung Quốc và có thể tăng lên 25%, giúp giảm áp lực cạnh tranh của cá rô phi lên cá tra Việt Nam trên thị trường Mỹ. Việc xóa bỏ thuế nhập khẩu theo khuôn khổ EVFTA sắp tới cũng là điểm tích cực cho ngành cá tra.
PNJ	22/03/2019	71.8	0.4%	-4.8%	<ul style="list-style-type: none"> Tăng trưởng doanh số bán lẻ trang sức vẫn duy trì ở mức cao khi cả số lượng lẫn giá trị đơn hàng đều tăng. Trong năm 2018, doanh số trang sức bán lẻ của PNJ tăng mạnh 41%, được củng cố bởi mức tăng ước tính 34% của số lượng giao dịch và mức tăng 5% của giá trị mua trung bình. Với ưu thế tận dụng, khai thác cơ sở khách hàng hiện hữu, mảng đồng hồ phụ kiện thời trang của PNJ hội tụ đủ điều kiện

					<p>để thành công do thị trường đồng hồ đeo tay Việt Nam mặc dù giá trị cao nhưng hiện đang khá phân mảnh, chưa có doanh nghiệp phân phối quy mô lớn. Ước tính đồng hồ sẽ chiếm khoảng 5% lợi nhuận từ HĐKD của PNJ năm 2022</p> <ul style="list-style-type: none"> ▪ Dòng tiền hoạt động của PNJ âm trong các năm về trước là hệ quả của việc mở rộng hệ thống cửa hàng, tăng lượng tồn kho. Kỳ vọng PNJ sẽ có dòng tiền hoạt động dương bắt đầu từ 2019.
MBB	18/12/2018	20.65	0.2%	0.5%	<ul style="list-style-type: none"> ▪ NOII sẽ tiếp tục xu hướng tăng trong năm 2019. NFI mạnh mẽ từ dịch vụ bảo hiểm được chủ yếu dẫn dắt từ mảng bảo hiểm phi nhân thọ thông qua Công ty Bảo hiểm Quân đội (MIC). ▪ Tỷ lệ CASA (tiền gửi thanh toán) và gia tăng cho vay bán lẻ (không tính MCredit) là yếu tố dẫn dắt cho sự phát triển của NIM. Dù chi phí huy động có thể tăng nhẹ liên quan đến phát hành giấy tờ có giá trong năm 2019, dự báo tỷ lệ này sẽ vẫn được duy trì ở dưới mức 4% do tỷ lệ CASA mạnh mẽ. ▪ MCredit vẫn đang nỗ lực chứng tỏ mình, lợi thế huy động vốn làm gia tăng cơ hội thành công. MCredit có thể tăng gấp 3 lần danh mục cho vay trong năm 2018 từ mức cơ sở thấp, đóng góp 1,8% danh mục cho vay hợp nhất. Một nửa lượng vốn huy động hiện tại của MCredit đến từ Shinsei và qua đó mang lại sự linh hoạt đáng kể trong việc theo đuổi thị phần trong thị trường cho vay tiền mặt.
REE	11/10/2018	31.85	0.8%	-2.6%	<ul style="list-style-type: none"> ▪ Dự báo lợi nhuận 2019 sẽ đạt tăng trưởng tích cực (9%-10%) nhờ mảng cơ điện phục hồi mạnh 58% so với mức cơ sở thấp năm 2018 do công ty trích trước nhiều chi phí trong năm nay, và mảng cho thuê văn phòng đạt tăng trưởng 37% khi E-town Central hoạt động lấp đầy trong cả năm. ▪ Tăng trưởng lợi nhuận trong dài hạn được duy trì với động lực đều từ các thương vụ M&A mới (trong lĩnh vực điện và BĐS). ▪ Với EPS dự phóng 2018 ở mức 5,500 đồng/cổ phiếu, định giá REE đang ở mức tương đối hấp dẫn với ROE đạt 18,6%.
FPT	6/9/2018	44.65	1.4%	18.4%	<ul style="list-style-type: none"> ▪ Hoạt động xuất khẩu phần mềm, động lực chính của phân khúc phát triển phần mềm đang tăng trưởng mạnh. Hầu hết các thị trường chính đều tăng trưởng gồm Nhật Bản, Mỹ, Châu Á Thái Bình Dương, Châu Âu. Kỳ vọng mảng XKPM tăng trưởng 25% trong 3 năm tới. ▪ Mảng viễn thông dự kiến duy trì ổn định tăng trưởng 15% nhờ động lực tăng trưởng thuê bao và mảng truyền hình trả tiền bắt đầu có lãi từ năm 2020. ▪ Dự kiến FPT có thể duy trì tốc độ tăng trưởng lợi nhuận trên 20% tới 2020. Với EPS dự phóng 2019 xấp xỉ 3,116 đồng/cp, FPT đang giao dịch ở mức P/E hấp dẫn so với tiềm năng tăng trưởng và so với trung bình các doanh nghiệp cùng ngành trong khu vực
GMD	22/8/2018	25.9	0.0%	7.0%	<ul style="list-style-type: none"> ▪ Hoạt động kinh doanh kỳ vọng tăng trưởng trở lại là động lực chính hỗ trợ cho sự phục hồi cổ phiếu, bên cạnh, câu chuyện

về thoái vốn tại dự án bất động sản hoặc thông tin về thoái vốn của VIG tại công ty.

- Lợi nhuận kỳ vọng tăng trưởng trở lại; định giá dài hạn hấp dẫn. Dự án Nam Đình Vũ giai đoạn 1 đi vào hoạt động sẽ là động lực tăng trưởng doanh thu trong 2019 – 2020. Dự án hoàn thành tăng công suất xếp dỡ của GMD từ 1.250.000 teus lên 2.000.000 teus, tương ứng mức tăng 60%. Theo kế hoạch, tỷ lệ lấp đầy dự kiến trong 2019 là 80% và 100% trong 2020.
- Lợi nhuận từ hoạt động logistic sẽ tăng trưởng với sự hỗ trợ từ đối tác CJ Logistic. Với sự tham gia sâu hơn của CJ Logistic, ban lãnh đạo công ty kỳ vọng mang lại động lực tăng trưởng tốt hơn cho mảng logistic.

- Giá cổ phiếu bắt đầu hồi phục sau giai đoạn sụt giảm sâu và kéo dài.

- Giá vẫn ở mặt bằng thấp tương đối so với tiềm năng hồi phục và tăng trưởng khi các dự án lớn của ngành dầu khí chính thức khởi động như Block B – Ô Môn, Sử Tử Trắng giai đoạn 2, tổ hợp hóa dầu Long Sơn.

- Trong kịch bản giá dầu hồi phục và duy trì ở mặt bằng trên 60USD/thùng, cao hơn nhiều so với mức hòa vốn bình quân của Việt Nam vào khoảng 55USD/thùng, việc khởi động các dự án trên chỉ là vấn đề thời gian.

PVS	15/8/2018	22.6	1.8%	31.4%
-----	-----------	------	------	-------

VẬN ĐỘNG DÒNG TIỀN & LỊCH THỰC HIỆN QUYỀN

Tâm điểm nhóm ngành trong ngày

5 ngành diễn biến tích cực nhất	Thay đổi	Các mã tiêu biểu
Bất động sản	0.00%	VIC, VHM, VRE, NVL...
Ngân hàng	0.00%	VCB, BID, CTG, MBB...
Thực phẩm	0.00%	VNM, MSN, SBT, KDC...
Phân phối xăng dầu & khí đốt	0.00%	GAS, PGD, PGS, PGC...
Sản xuất bia	0.00%	SAB, BHN, HAD, HAT...
5 ngành diễn biến tiêu cực nhất	Thay đổi	Các mã tiêu biểu
Vận tải hành khách & Du lịch	0.00%	VNS, SKG, TCT, HOT...
Dịch vụ vận tải	0.00%	TCL, VNT, VSA, TCO...
Dịch vụ Máy tính	0.00%	CMG, UNI, TST...
Containers & Đóng gói	0.00%	INN, SVI, MCP, SDG...
Thiết bị viễn thông	0.00%	ST8, SAM, ELC, SMT...

Top 5 cổ phiếu khối ngoại mua/bán nhiều nhất trong ngày

Mã	Sàn	% sở hữu bởi NN	Room còn lại	Giá trị mua ròng
HPG	HSX	39.23%	203,349,600	30,529,600,000
E1VFN30	HSX	98.21%	7,973,140	16,034,675,000
VIC	HSX	14.60%	734,355,017	9,898,760,000
SSI	HSX	58.57%	210,907,838	8,004,810,000
KDH	HSX	47.13%	7,441,549	7,304,260,000
Mã	Sàn	% sở hữu bởi NN	Room còn lại	Giá trị bán ròng
SBT	HSX	8.77%	535.222.845	-8,979,420,000
VCB	HSX	23.78%	230.525.451	-11,750,270,000
HDB	HSX	24.73%	51.614.705	-13,030,920,000
VHM	HSX	15.15%	1.133.292.007	-13,358,300,000
VNM	HSX	59.18%	710.463.579	-14,697,610,000

Tâm điểm nhóm ngành trong tuần

5 ngành diễn biến tích cực nhất	Thay đổi	Các mã tiêu biểu
Bất động sản	0.00%	VIC, VHM, VRE, NVL...
Ngân hàng	0.00%	VCB, BID, CTG, MBB...
Thực phẩm	0.00%	VNM, MSN, SBT, KDC...
Phân phối xăng dầu & khí đốt	0.00%	GAS, PGD, PGS, PGC...
Sản xuất bia	0.00%	SAB, BHN, HAD, HAT...
5 ngành diễn biến tiêu cực nhất	Thay đổi	Các mã tiêu biểu
Vận tải hành khách & Du lịch	0.00%	VNS, SKG, TCT, HOT...
Dịch vụ vận tải	0.00%	TCL, VNT, VSA, TCO...
Dịch vụ Máy tính	0.00%	CMG, UNI, TST...
Containers & Đóng gói	0.00%	INN, SVI, MCP, SDG...
Thiết bị viễn thông	0.00%	ST8, SAM, ELC, SMT...

Tâm điểm nhóm ngành trong tháng

5 ngành diễn biến tích cực nhất	Thay đổi	Các mã tiêu biểu
Bất động sản	0.00%	VIC, VHM, VRE, NVL...
Ngân hàng	0.00%	VCB, BID, CTG, MBB...
Thực phẩm	0.00%	VNM, MSN, SBT, KDC...
Phân phối xăng dầu & khí đốt	0.00%	GAS, PGD, PGS, PGC...
Sản xuất bia	0.00%	SAB, BHN, HAD, HAT...
5 ngành diễn biến tiêu cực nhất	Thay đổi	Các mã tiêu biểu
Vận tải hành khách & Du lịch	0.00%	VNS, SKG, TCT, HOT...
Dịch vụ vận tải	0.00%	TCL, VNT, VSA, TCO...
Dịch vụ Máy tính	0.00%	CMG, UNI, TST...
Containers & Đóng gói	0.00%	INN, SVI, MCP, SDG...
Thiết bị viễn thông	0.00%	ST8, SAM, ELC, SMT...

Lịch thực hiện quyền trong 5 phiên giao dịch tới

Mã CK	Sàn	Ngày GDKHQ	Ngày ĐKCC	Ngày thực hiện	Nội dung	Tỷ lệ
TV2	HSX	20/06/2019	21/06/2019		Cổ tức bằng CP	Tỷ lệ 100:20
TEG	HSX	20/06/2019	21/06/2019		Cổ tức bằng CP	Tỷ lệ 100:10
PSD	HNX	20/06/2019	21/06/2019		Cổ tức bằng CP	Tỷ lệ 100:20
GMC	HSX	20/06/2019	21/06/2019		Cổ tức bằng CP	Tỷ lệ 100:15
HVT	HNX	21/06/2019	24/06/2019	09/07/2019	Cổ tức bằng tiền	VND1500/cp
DAT	HSX	24/06/2019	25/06/2019		Cổ tức bằng CP	Tỷ lệ 100:5
SFG	HSX	24/06/2019	25/06/2019	10/07/2019	Cổ tức bằng tiền	VND400/cp
AGM	HSX	24/06/2019	25/06/2019	26/07/2019	Cổ tức bằng tiền	VND500/cp
VPH	HSX	25/06/2019	26/06/2019		Cổ tức bằng CP	Tỷ lệ 100:10
SCI	HNX	25/06/2019	26/06/2019		Cổ tức bằng CP	Tỷ lệ 100:10
VPH	HSX	25/06/2019	26/06/2019	12/07/2019	Cổ tức bằng tiền	VND700/cp
TDH	HSX	26/06/2019	27/06/2019		Cổ tức bằng CP	Tỷ lệ 100:15
TDH	HSX	26/06/2019	27/06/2019	26/07/2019	Cổ tức bằng tiền	VND1000/cp
ANV	HSX	26/06/2019	27/06/2019	29/08/2019	Cổ tức bằng tiền	VND300/cp

(Nguồn: HSX, HNX, KBSV)

KHUYẾN CÁO

Các thông tin trong báo cáo được thu thập và phân tích dựa trên các nguồn thông tin đã công bố ra công chúng được xem là đáng tin cậy. Tuy nhiên, ngoài những thông tin về chính KBSV, KBSV không chịu trách nhiệm về độ chính xác của những thông tin trong báo cáo này. Ý kiến, dự báo và ước tính chỉ thể hiện quan điểm của người viết tại thời điểm phát hành, không được xem là quan điểm của KBSV và có thể thay đổi mà không cần thông báo. KBSV không có nghĩa vụ phải cập nhật, sửa đổi báo cáo này dưới mọi hình thức cũng như thông báo với người đọc trong trường hợp các quan điểm, dự báo và ước tính trong báo cáo này thay đổi hoặc trở nên không chính xác. Thông tin trong báo cáo này được thu thập từ nhiều nguồn khác nhau và chúng tôi không đảm bảo về độ chính xác của thông tin. Báo cáo này chỉ nhằm mục đích cung cấp thông tin tham khảo cho các tổ chức đầu tư cũng như các nhà đầu tư cá nhân của KBSV và không mang tính chất khuyến nghị mua hay bán bất cứ chứng khoán hay công cụ tài chính có liên quan nào. Không ai được phép sao chép, tái sản xuất, phát hành cũng như tái phân phối bất kỳ nội dung nào của báo cáo vì bất kỳ mục đích nào nếu không có sự chấp thuận bằng văn bản của KBSV. Khi sử dụng các nội dung đã được KBSV chấp thuận, xin vui lòng ghi rõ nguồn khi trích dẫn.

CTCP CHỨNG KHOÁN KB VIỆT NAM (KBSV)

Trụ sở chính

Địa chỉ: Tầng G, tầng 2 và 7 Tòa nhà Sky City số 88 Láng Hạ, Đống Đa, Hà Nội
Điện thoại: (+84) 24 7303 5333 - Fax: (+84) 24 3776 5928

Chi nhánh Hà Nội

Địa chỉ: Tầng 1, Tòa nhà VP, số 5 Điện Biên Phủ, Quận Ba Đình, Hà Nội
Điện thoại: (+84) 24 7305 3335 - Fax: (+84) 24 3822 3131

Chi nhánh Sài Gòn

Địa chỉ: Tầng 1, Saigon Trade Center, 37 Tôn Đức Thắng, Phường Bến Nghé, Q1, TP Hồ Chí Minh
Điện thoại: (+84) 28 7306 3338 - Fax: (+84) 28 3910 1611

Chi nhánh Hồ Chí Minh

Địa chỉ: Tầng 2, TNR Tower Nguyễn Công Trứ, 180 - 192 Nguyễn Công Trứ, Q1, TP Hồ Chí Minh
Điện thoại: (+84) 28 7303 5333 - Fax: (+84) 28 3914 1969

LIÊN HỆ

Trung Tâm Khách hàng Tổ chức: (+84) 28 7303 5333 - Ext: 2656

Trung Tâm Khách hàng Cá nhân: (+84) 24 7303 5333 - Ext: 2276

Hotmail: ccc@kbsec.com.vn

Website: www.kbsec.com.vn