

VIETNAM DAILY

[Điểm nhấn thị trường]

TTCK Việt Nam tăng điểm với khối lượng giao dịch giảm. Khối ngoại bán ròng 474.72 tỷ đồng, tập trung tại FPT, STB, VCB.

[Hợp đồng tương lai/Phái sinh]

Khối ngoại mua ròng 3,422 HĐTL VN30F2502 và đang duy trì vị thế mua lũy kế 4,829 hợp đồng. Tự doanh bán ròng 460 hợp đồng và đang duy trì vị thế bán lũy kế 15,417 hợp đồng.

[Nhận định xu hướng]

Diễn biến rung lắc dự kiến sẽ càng gia tăng với lượng cổ phiếu giá cao bị bán ra khi chỉ số tiến dần tới các vùng kháng cự xa hơn.

17/01/2025

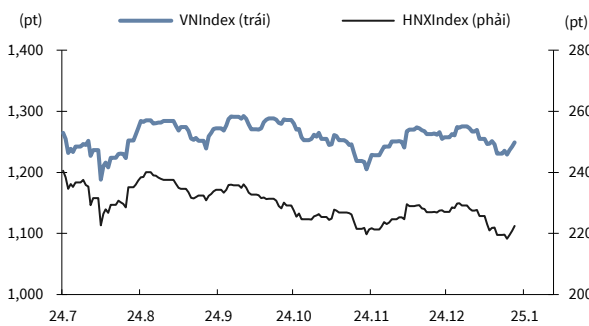
	Chỉ số	Thay đổi (%, bp)
VNIndex	1,249.11	+0.54
VN30	1,313.48	+0.78
HĐTL VN30F1M	1,320.80	+1.98
HNXIndex	222.48	+0.74
HNX30	462.19	+1.35
UPCoM	93.11	+0.75
USD/VND	25,328	-0.20
Lợi suất TPCP 10 năm (%)	3.07	-1
Lãi suất qua đêm (%)	3.80	+27
Dầu (WTI, \$)	79.00	+0.41
Vàng (LME, \$)	2,708.02	-0.23



Tổng quan thị trường

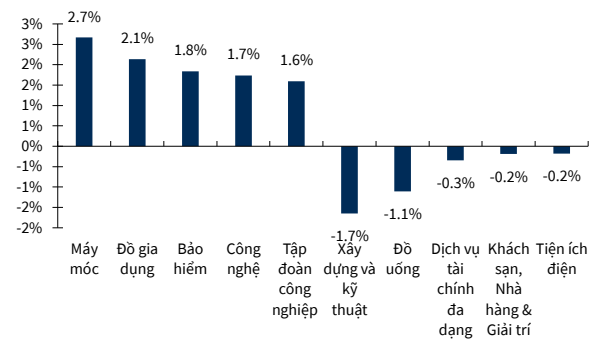
Chỉ số, nhóm ngành, khối ngoại và phái sinh

VNIndex & HNXIndex



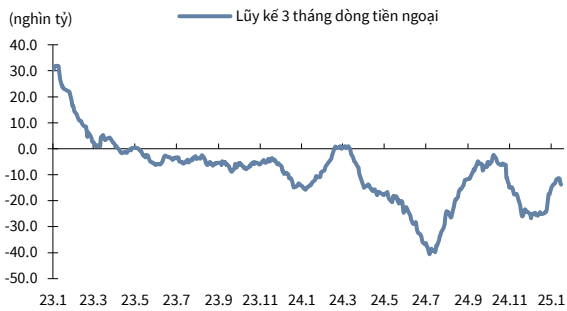
Nguồn: Bloomberg, KB Securities Vietnam

Biến động nhóm ngành



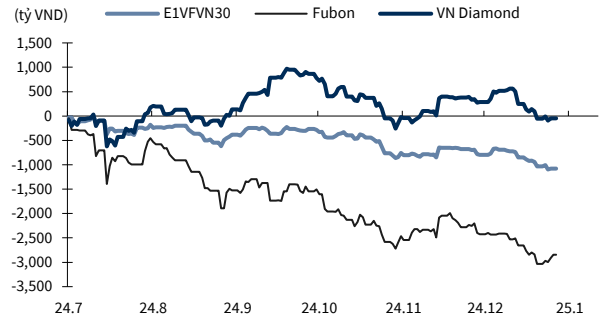
Nguồn: FiinPro, KB Securities Vietnam

Giá trị mua ròng khối ngoại lũy kế 3 tháng



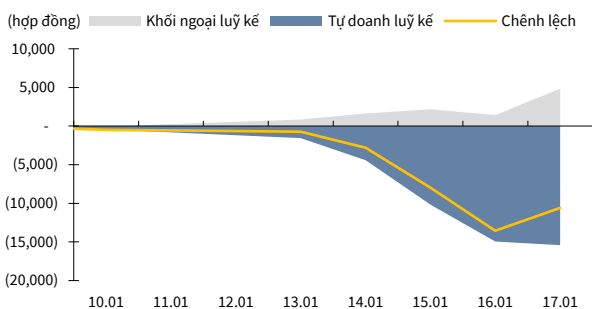
Nguồn: Bloomberg, KB Securities Vietnam

Biến động tổng tài sản các quỹ ETF lớn



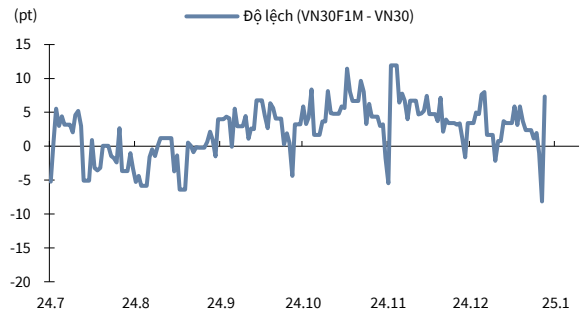
Nguồn: Bloomberg, KB Securities Vietnam

Mua/bán lũy kế HĐTL VN30F1M của tự doanh & NĐTNN



Nguồn: Bloomberg, KB Securities Vietnam

Độ lệch HĐTL VN30F1M so với VN30

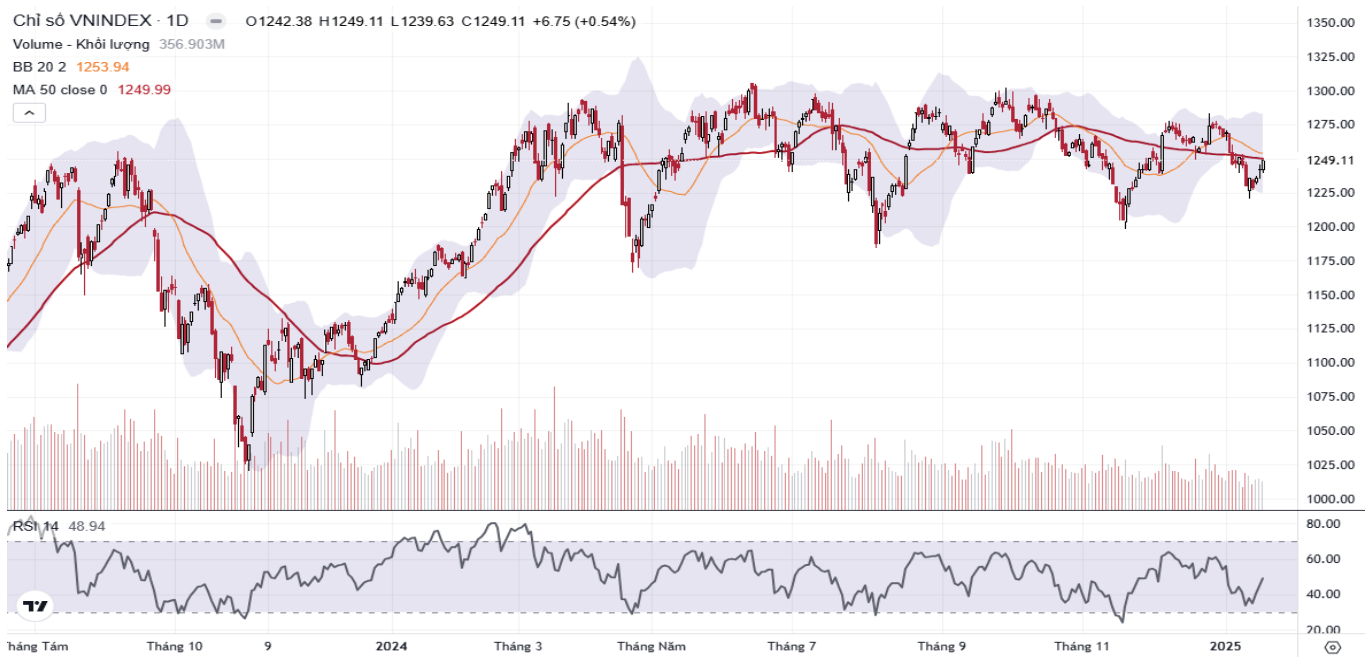


Nguồn: Bloomberg, KB Securities Vietnam

Quan điểm kỹ thuật

Xu hướng & Hành động

Chỉ số VNINDEX



Nguồn: Trading View, KB Securities Vietnam

Ngắn hạn	Trung hạn	Chỉ báo	Nhận định xu hướng	Hành động
(Dưới 3 tháng)	(Từ 3 đến 9 tháng)	Xanh đậm	Khả năng tăng điểm cao	Mua mạnh
		Xanh nhạt	Khả năng tăng điểm vừa phải	Mua từng phần
		Vàng	Xu hướng trung tính	Mua/Bán trading
		Cam	Khả năng giảm điểm vừa phải	Bán từng phần
		Đỏ	Khả năng giảm điểm cao	Bán mạnh

Ngưỡng kỹ thuật

Kháng cự xa: 1266 (+3)

Kháng cự gần: 1255 (+3)

Hỗ trợ gần: 1234 (+3)

Hỗ trợ xa: 1210 (+5)

Chỉ số cho thấy có lực đỡ tốt tại các vùng giá dưới và đóng nển tuần tăng điểm tương đối khả quan. Sự dịch chuyển dòng tiền qua các cổ phiếu Bluechips giúp cho VNINDEX đạt được mốc điểm cao nhất phiên, trong bối cảnh áp lực cung đẩy ra tại quanh vùng kháng cự vẫn khá dồn dập. Tín hiệu trên đang mở ra cơ hội lấy lại xu hướng tăng điểm ngắn hạn, tuy nhiên diễn biến rung lắc dự kiến sẽ càng gia tăng với lượng cổ phiếu giá cao bị bán ra khi chỉ số tiến dần tới các vùng kháng cự xa hơn

(Ghi chú: NĐT có thể dựa theo nhận định xu hướng thị trường để tham khảo khuyến nghị hành động tương ứng trong bảng phía trên)

Thống kê thị trường

HSX – Top 5 cổ phiếu mua/bán ròng khối ngoại

Mã	Thay đổi (%)	Sở hữu nước ngoài (%)	Mua ròng (Tỷ VND)
HDB	3.7%	17.3%	29.9
LPB	1.4%	0.6%	13.4
PVD	3.3%	94.1%	13.3
PVT	1.1%	12.4%	11.6
KBC	-0.2%	2.7%	10.5

Mã	Thay đổi (%)	Sở hữu nước ngoài (%)	Bán ròng (Tỷ VND)
FPT	1.7%	45.3%	-140.6
STB	0.9%	23.5%	-64.4
VCB	-0.2%	41.0%	-57.6
FRT	1.5%	94.1%	-33.3
CTG	1.1%	40.0%	-33.1

Nguồn: FiinPro, KB Securities Vietnam

HNX – Top 5 cổ phiếu mua/bán ròng khối ngoại

Mã	Thay đổi (%)	Sở hữu nước ngoài (%)	Mua ròng (Tỷ VND)
PVS	2.5%	19.2%	5.7
SHS	2.5%	2.5%	0.9
VGS	0.0%	1.0%	0.8
VFS	-0.6%	0.8%	0.6
HUT	-0.6%	1.4%	0.6

Mã	Thay đổi (%)	Sở hữu nước ngoài (%)	Bán ròng (Tỷ VND)
IDC	0.2%	22.5%	-6.4
CEO	4.1%	27.0%	-2.1
VCS	0.2%	1.7%	-2.0
VTZ	0.0%	1.1%	-1.6
VC3	0.4%	0.3%	-1.6

Nguồn: FiinPro, KB Securities Vietnam

Nhóm ngành – Top 5 nhóm ngành tăng/giảm trong tuần

5 ngành diễn biến tích cực nhất	Thay đổi (%)	Mã tiêu biểu
Vận tải hàng không & Logistics	7.9%	TMS, SCS, STG, ASG
Bảo hiểm	4.9%	BVH, MIG, BIC, BMI
Máy móc	4.7%	TCH, HHS, SRF, SHA
Dầu, khí và nhiên liệu tiêu hao	4.7%	PLX, PGC, CNG, GSP
Xây dựng và kỹ thuật	3.9%	DIG, HDG, VCG, PC1

5 ngành diễn biến tiêu cực nhất	Thay đổi (%)	Mã tiêu biểu
Thương mại & phân phối	-2.4%	VPG, TSC, BTT, TNA
Cung cấp và dịch vụ thương mại	-1.0%	TLG, ILB, APC, ST8
Khách sạn, Nhà hàng & Giải trí	-0.9%	AST, VNG, DSN, DAH
Đồ uống	-0.8%	SAB, BHN, SMB, SCD
Sản xuất điện	-0.5%	POW, VSH, GEG, TMP

Nguồn: FiinPro, KB Securities Vietnam

Nhóm ngành – Top 5 tăng/giảm trong tháng

5 ngành diễn biến tích cực nhất	Thay đổi (%)	Mã tiêu biểu
Vận tải hàng không & Logistics	12.5%	TMS, SCS, STG, ASG
Phân phối thiết bị & dịch vụ y tế	11.1%	TNH, JVC, VMD
Sản phẩm xây dựng	6.3%	VGC, BMP, SHI, DAG
Vật liệu xây dựng	6.0%	HT1, PTB, GAB, ACC
Hàng hải	3.4%	VSC, VOS, SKG, VTO

5 ngành diễn biến tiêu cực nhất	Thay đổi (%)	Mã tiêu biểu
Cung cấp và dịch vụ thương mại	-10.6%	TLG, ILB, APC, ST8
Dịch vụ tài chính đa dạng	-9.6%	EVF, OGC
Đồ uống	-6.6%	SAB, BHN, SMB, SCD
Máy móc	-6.4%	TCH, HHS, SRF, SHA
Chứng khoán	-5.8%	SSI, VND, HCM, VCI

Nguồn: FiinPro, KB Securities Vietnam

KHOÍ PHÂN TÍCH CÔNG TY CHỨNG KHOÁN KB VIỆT NAM

Khối phân tích

research@kbsec.com.vn

Nguyễn Xuân Bình – Giám đốc phân tích

binhnx@kbsec.com.vn

Tài chính

Nguyễn Anh Tùng – Trưởng nhóm

tungna@kbsec.com.vn

Phạm Phương Linh – Chuyên viên phân tích

linhpp@kbsec.com.vn

Hàng tiêu dùng

Nguyễn Đức Quân – Chuyên viên phân tích

quannnd@kbsec.com.vn

Nguyễn Hoàng Duy Anh – Chuyên viên phân tích

anhnhd@kbsec.com.vn

Bất động sản

Phạm Hoàng Bảo Nga – Trưởng nhóm

ngaphb@kbsec.com.vn

Nguyễn Thị Trang – Chuyên viên phân tích

trangnt6@kbsec.com.vn

Công nghiệp & Nguyên vật liệu

Nguyễn Dương Nguyên – Chuyên viên cao cấp

nguyennnd1@kbsec.com.vn

Nguyễn Thị Ngọc Anh – Chuyên viên phân tích

anhntn@kbsec.com.vn

Vĩ mô & Chiến lược

Trần Đức Anh – Giám đốc vĩ mô & chiến lược

anhtd@kbsec.com.vn

Nghiêm Sỹ Tiến – Chuyên viên phân tích

tienss@kbsec.com.vn

Nguyễn Đình Thuận – Chuyên viên phân tích

thuannnd@kbsec.com.vn

Năng lượng, Tiện ích & Công nghệ

Phạm Minh Hiếu – Chuyên viên phân tích

hieupm@kbsec.com.vn

Nguyễn Việt Anh – Chuyên viên phân tích

anhnv3@kbsec.com.vn

Bộ phận Hỗ trợ

Nguyễn Cẩm Thơ – Chuyên viên hỗ trợ

thonc@kbsec.com.vn

Nguyễn Thị Hương – Chuyên viên hỗ trợ

huongnt3@kbsec.com.vn

CTCP CHỨNG KHOÁN KB VIỆT NAM (KBSV)

Trụ sở chính:

Địa chỉ: Tầng 16&17, Tháp 2, Tòa nhà Capital Place, số 29 Liễu Giai, Ba Đình, Hà Nội

Điện thoại: (+84) 24 7303 5333 - Fax: (+84) 24 3776 5928

Chi nhánh Hà Nội:

Địa chỉ: Tầng 1, Tòa nhà Văn phòng, số 5 Điện Biên Phủ, Quận Ba Đình, Hà Nội

Điện thoại: (+84) 24 7305 3335 - Fax: (+84) 24 3822 3131

Chi nhánh Hồ Chí Minh:

Địa chỉ: Tầng 2, TNR Tower Nguyễn Công Trứ, 180-192 Nguyễn Trứ, Q1, TP Hồ Chí Minh

Điện thoại: (+84) 28 7303 5333 - Fax: (+84) 28 3914 1969

Chi nhánh Sài Gòn:

Địa chỉ: Tầng 1, Saigon Trade Center, 37 Tôn Đức Thắng, Phường Bến Nghé, Q1, Hồ Chí Minh

Điện thoại: (+84) 28 7306 3338 - Fax: (+84) 28 3910 1611

LIÊN HỆ

Hotline: 1900 1711

Email: info@kbsec.com.vn

Website: www.kbsec.com.vn

Hệ thống khuyến nghị

Hệ thống khuyến nghị đầu tư cổ phiếu

(dựa trên kỳ vọng tăng giá tuyệt đối trong 6 tháng tới)

Mua:	Trung lập:	Bán:
+15% hoặc cao hơn	trong khoảng +15% và -15%	-15% hoặc thấp hơn

Hệ thống khuyến nghị đầu tư ngành

(dựa trên kỳ vọng tăng giá tuyệt đối trong 6 tháng tới)

Khả quan:	Trung lập:	Kém khả quan:
Vượt trội hơn thị trường	Phù hợp thị trường	Kém hơn thị trường

Ý kiến trong báo cáo này phản ánh đánh giá chuyên môn của (các) chuyên viên phân tích kể từ ngày phát hành và dựa trên thông tin, dữ liệu thu được từ các nguồn mà KBSV cho là đáng tin cậy. KBSV không tuyên bố rằng thông tin, dữ liệu là chính xác hoặc đầy đủ và các quan điểm được trình bày trong báo cáo này có thể được thay đổi mà không cần báo trước. Khách hàng nên đọc lập cân nhắc hoàn cảnh, mục tiêu cụ thể của riêng mình và tự chịu trách nhiệm về các quyết định đầu tư của mình. Chúng tôi sẽ không có trách nhiệm đối với các khoản đầu tư hoặc kết quả của chúng. Những tài liệu này là bản quyền của KBSV và không được sao chép, phân phối lại hoặc sửa đổi mà không có sự đồng ý trước bằng văn bản của KBSV. Nhận xét và quan điểm trong báo cáo này có tính chất chung, chỉ nhằm mục đích tham khảo và không được phép sử dụng cho bất kỳ mục đích nào khác.